

ÖZAKGYO

Hayata Deęer Katar

**ÖZAK GAYRİMENKUL YATIRIM
ORTAKLIđI A.Ş.**

01.01.2021-31.03.2021

YÖNETİM KURULU FAALİYET RAPORU

6 Mayıs 2021

İçindekiler

1. Genel Bilgiler.....	2
a. Raporun Dönemi	2
b. Kısaca ÖZAK GYO.....	2
c. Vizyonumuz & Misyonumuz.....	3
d. İlkelerimiz	3
e. Sermaye Yapısı ve İmtiyazlı Paylar	3
f. Yönetim Kurulu.....	4
g. Komiteler	4
h. Kar Dağıtım Politikası.....	5
i. Bağlı Ortaklıklar & İş Ortaklıkları	5
2. Faaliyet Dönemine İlişkin Gelişmeler.....	6
a. Öne Çıkan Gelişmeler	6
b. Risklere İlişkin Değerlendirmeler.....	7
c. Hisse Performansı.....	7
d. Değerleme Raporları Özeti	8
3. Gayrimenkul Sektörü	9
4. Projelerimiz.....	12
a. Tamamlanan Projeler	12
b. Devam Eden Projeler.....	16
c. Gelecek Projeler	18
5. Portföy Sınırlamalarına Uyumun Kontrolü	20
6. Rapor Tarihinden Sonraki Gelişmeler.....	21
7. Finansal Tablo ve Dipnotlar	22

1. Genel Bilgiler

a. Raporun Dönemi

Özak Gayrimenkul Yatırım Ortaklığı A.Ş.'nin (Özak GYO, Şirket) 01.01.2021-31.03.2021 faaliyet dönemine ilişkin Yönetim Kurulu Faaliyet Raporu, Gümrük ve Ticaret Bakanlığı'nın 28.08.2012 tarih ve 28395 sayılı Resmi Gazete'de yayınlanan "Şirketlerin Yıllık Faaliyet Raporunun Asgari İçeriğinin Belirlenmesi Hakkında Yönetmelik"i ile Sermaye Piyasası Kurulu'nun 13.06.2013 tarih ve 28676 sayılı Resmi Gazete'de yayınlanan "Sermaye Piyasasında Finansal Raporlamaya İlişkin Esaslar Tebliği" ve 03.01.2014 tarih ve 28871 sayılı Resmi Gazete'de yayınlanan "Kurumsal Yönetim Tebliği" uyarınca hazırlanmıştır.

b. Kısaca ÖZAK GYO

Özak Gayrimenkul Yatırım Ortaklığı A.Ş. (Özak GYO,Şirket) 03.06.2009 tarihinde Özak Yapı Sanayi ve Ticaret A.Ş. ünvanlı şirketin, tüm aktif ve pasifleriyle gayrimenkul yatırım ortaklığına dönüşmesiyle kurulmuştur. Özak GYO, gayrimenkullere ve gayrimenkul projelerine yatırım yapan bir portföy yönetim şirkettir.

Şirket, Sermaye Piyasası Kurulu'nun gayrimenkul yatırım ortaklıklarına ilişkin düzenlemelerinde yazılı amaç ve konularla iştigal etmek üzere kurulmuş olup; Şirketin faaliyet esasları, portföy yatırım politikaları ve portföy yönetim sınırlamalarında, Sermaye Piyasası Kurulu'nun düzenlemelerine ve ilgili mevzuata uyulur.

Şirket, gayrimenkullere, gayrimenkullere dayalı sermaye piyasası araçlarına, gayrimenkul projelerine, gayrimenkule dayalı haklara ve sermaye piyasası araçlarına yatırım yapabilir, belirli projeleri gerçekleştirmek üzere adi ortaklık kurabilir ve ilgili Tebliğin izin verdiği diğer faaliyetlerde bulunabilir.

Özak GYO, gerçekleştirdiği yatırımlar başta olmak üzere tüm faaliyetlerinde, yatırımcılarına en uygun risk-getiri dengesini sağlamak hedefine odaklıdır. Yeni yatırım projelerini, nitelikli portföyünden sağladığı sürdürülebilir kira gelirleriyle ve güçlü finansal yapısıyla hayata geçirme odaklı çalışan Özak GYO, sektörde en kısa sürede lider konuma gelmeyi ve sürdürülebilir büyümeyi hedeflemektedir.

ÖZAK Gayrimenkul Yatırım Ortaklığı A.Ş. Şirket Künyesi	
Kuruluş Tarihi	01.02.2008
GYO Dönüşüm Tarihi	03.06.2009
Çıkarılmış Sermayesi	364.000.000 TL
Kayıtlı Sermaye Tavanı	1.000.000.000 TL
Halka Arz Tarihi ve Halka Arz Fiyatı	15.02.2012 / 2,50 TL (Düzeltilmiş fiyat : 1,08 TL)
Şirket Merkezi	İstanbul
Ticaret Sicil Memurluğu ve No	İstanbul / 654110
Vergi Dairesi ve No	Zeytinburnu / 662 077 5167
BIST İşlem Kodu	OZKGY
Merkez Adresi	Kazlıçeşme Mahallesi Kennedy Caddesi No: 52 C / 5 Zeytinburnu - İSTANBUL
Web Sitesi	www.ozakgyo.com
E-Posta Adresi	yatirimci.iliskileri@ozakgyo.com

c. Vizyonumuz & Misyonumuz

Vizyonumuz: Hayata, çevreye ve yatırımcısına değer katan, nitelikli ve trend belirleyen projeler üreterek takip edilen bir marka olmak.

Misyonumuz: Farklı alanlarda, ihtiyacı doğru tespit eden, gayrimenkul projelerini baştan sona tasarlayan ve işleten öncü, özgün ve doğru modeller kurup geliştirerek 'ÖZAK PROJESİ' algısı oluşturmak.

d. İlkelerimiz

"Yaşama Değer Katan Projeleri" desteklemek

Bir gayrimenkul projesinin ÖZAK GYO tarafından desteklenmesinin başlıca şartı; modern kent mimarisine ve insanların yaşam biçimlerine değer katıyor olmasıdır.

Tüm muhataplarıyla "şeffaf ve açık bir ilişki" kurmak

ÖZAK GYO, ister yatırımcı, ister proje uygulayıcısı, ister kurum içi çalışanlar olsun, tüm muhataplarıyla karşılıklı güvenin eksiksiz biçimde sağlanabilmesi için her aşamada tam bir açıklık politikası izlemektedir.

e. Sermaye Yapısı ve İmtiyazlı Paylar

Kayıtlı Sermaye Tavanı

Sermaye Piyasası Kurulu ve Gümrük ve Ticaret Bakanlığı'nın izinleri doğrultusunda, Şirket kayıtlı sermaye tavanının 300.000.000.-TL'den 1.000.000.000.-TL'ye çıkarılması ve tavan izin süresinin 2018-2022 yıllarını kapsayacak şekilde değiştirilmesine ilişkin olarak Esas Sözleşme'nin "Sermaye ve Paylar" başlıklı 8'inci maddesinin tadili 17/05/2018 tarihli Olağan Genel Kurul Toplantısı'nda onaylanmış ve 30/05/2018 tarihinde tescil edilmiştir.

31.03.2021 İtibariyle Ortaklık Yapısı

Adı Soyadı	Nominal Değer (TL)	Sermayedeki Payı (%)
Ahmet AKBALIK	178.585.082	49,06
Ürfi AKBALIK	94.527.034	25,97
Geri Alınan Paylar	2.185.057	0,60
Diğer	88.702.827	24,37
Toplam (*)	364.000.000	100,00

(*) Şirket sermayesinin %25'ine tekabül eden 91.000.000 adet pay halka açık statüde olup, borsada işlem görmektedir.

İmtiyazlı Paylar:

Şirketin sermayesi her biri 1 TL nominal değerli 364.000.000 adet paydan oluşmakta olup; paylar A ve B grubu olarak ikiye ayrılmıştır. A grubu paylar nama yazılı olup, Esas Sözleşme'nin 8.maddesi uyarınca yönetim kurulu üyelerinin seçiminde aday gösterme imtiyazına sahiptir. Sermayenin 2.318.471 TL'lik kısmı nama yazılı A grubu imtiyazlı paylardan oluşmaktadır. Kalan 361.681.529 TL'lik B grubu paylar ise hamiline yazılıdır.

Yönetim Kurulu üyelerinin dört adedi A Grubu pay sahiplerinin çoğunlukla göstereceği adaylar arasından, diğer üyeler ise Sermaye Piyasası mevzuatının öngördüğü bağımsızlıkla ilgili esaslara uyulmak kaydıyla B Grubu pay sahiplerinin çoğunlukla gösterdiği adaylar arasından olmak üzere Genel Kurul tarafından seçilir. Esas Sözleşme'nin 9.maddesi gereğince Yönetim Kurulu üyelerinin seçiminde aday göstermede imtiyaz hakkı tanıyan paylar dışında imtiyaz veren herhangi bir menkul kıymet çıkarılamaz.

f. Yönetim Kurulu

Yönetim Kurulu Üyeleri Türk Ticaret Kanunu'nun ilgili maddeleri ve Sermaye Piyasası Kurulu (SPK) mevzuatı çerçevesinde Şirket Esas Sözleşmesi'nin 19. maddesinde belirtilen yetkileri haizdir.

Şirketimizin Yönetim Kurulu 7 üyeden oluşmakta olup, üyeler 14/05/2020 tarihli Olağan Genel Kurul Toplantısı'nda aşağıdaki sürelerle görev yapmak üzere seçilmişlerdir.

Adı Soyadı	Görevi	Görev Başlangıç Tarihi	Görev Süresi	Bağımsızlık Durumu
Ahmet AKBALIK	Yönetim Kurulu Başkanı	14/05/2020	3 yıl	
Ürfi AKBALIK	Yönetim Kurulu Başkan Yardımcısı	14/05/2020	3 yıl	
Prof.Dr. Ali ALP	Yönetim Kurulu Üyesi	14/05/2020	1 yıl	
Hadiye TAŞKIN	Yönetim Kurulu Üyesi	14/05/2020	1 yıl	
Oğuz SATICI	Yönetim Kurulu Üyesi	14/05/2020	1 yıl	Bağımsız Üye
Prof.Dr. Saim KILIÇ	Yönetim Kurulu Üyesi	14/05/2020	1 yıl	Bağımsız Üye
Melda BAYRAKTAROĞLU	Yönetim Kurulu Üyesi	14/05/2020	1 yıl	Bağımsız Üye

g. Komiteler

Şirketin içinde bulunduğu durum ve gereksinimlere uygun olarak Yönetim Kurulunun görev ve sorumluluklarını sağlıklı bir biçimde yerine getirmesini teminen Denetimden Sorumlu Komite, Kurumsal Yönetim Komitesi ve Riskin Erken Saptanması Komitesi oluşturulmuştur.

Komiteler görevlerini Yönetim Kurulu tarafından onaylanmış yazılı görev ve çalışma esasları çerçevesinde ifa etmektedirler. Buna bağlı olarak Denetimden Sorumlu Komite ve Kurumsal Yönetim Komitesi yılda en az 4 kez, Riskin Erken Saptanması Komitesi ise yılda en az 6 kez olmak üzere gerekli olan her durumda toplanmaktadır.

Denetimden Sorumlu Komite ve Riskin Erken Saptanması Komitesi ikişer üyeden; Kurumsal Yönetim Komitesi ise dört üyeden oluşmaktadır. Denetimden Sorumlu Komitenin üyelerinin ikisi de bağımsız yönetim kurulu üyeleridir. Kurumsal Yönetim Komitesi ve Riskin Erken Saptanması Komitesi başkanları bağımsız yönetim kurulu üyeleri olup, diğer üyeleri bağımsız olmamakla birlikte icracı olmayan yönetim kurulu üyeleridir. Kurumsal Yönetim Komitesi'nde ayrıca SPK Kurumsal Yönetim Tebliği'nin 11.maddesi gereğince yatırımcı ilişkileri yöneticileri de yer almaktadır.

Komitelerin çalışma esasları internet sitemizin (www.ozakgyo.com) Yatırımcı İlişkileri bölümünde yer almaktadır.

➤ Denetimden Sorumlu Komite

Prof.Dr.Saim KILIÇ	Komite Başkanı	(Bağımsız Yönetim Kurulu Üyesi)
Oğuz SATICI	Komite Üyesi	(Bağımsız Yönetim Kurulu Üyesi)

➤ Kurumsal Yönetim Komitesi

Prof.Dr.Saim KILIÇ	Komite Başkanı	(Bağımsız Yönetim Kurulu Üyesi)
Prof.Dr. Ali ALP	Komite Üyesi	(İcracı olmayan Yönetim Kurulu Üyesi)
Turgay ARBAK	Komite Üyesi	(Finans ve Mali İşler Direktörü - Yatırımcı İlişkileri Yöneticisi)

➤ Riskin Erken Saptanması Komitesi

Prof.Dr.Saim KILIÇ	Komite Başkanı	(Bağımsız Yönetim Kurulu Üyesi)
Oğuz SATICI	Komite Üyesi	(İcracı olmayan Yönetim Kurulu Üyesi)

h. Kar Dağıtım Politikası

Şirketimizin Kar Dağıtım Politikası, Sermaye Piyasası Kurulu'nun 23.01.2014 tarih ve 28891 sayılı Resmi Gazete'de yayımlanarak yürürlüğe giren Kar Payı Tebliği (II-19.1) doğrultusunda, Yönetim Kurulumuzun 25.04.2014 tarih ve 2014-18 sayılı kararı ile aşağıda yer alan şekilde güncellenerek, 20.05.2014 tarihinde gerçekleştirilen 2013 yılı Olağan Genel Kurul Toplantısı'nda ortaklar tarafından onaylanmıştır.

Özak Gayrimenkul Yatırım Ortaklığı A.Ş. Kâr Dağıtım Politikası :

"Şirketimiz Türk Ticaret Kanunu hükümleri, Sermaye Piyasası Düzenlemeleri, Vergi Düzenlemeleri ve diğer ilgili düzenlemeler ile Esas Sözleşmemizin kâr dağıtımını ile ilgili maddesi çerçevesinde kâr dağıtımını yapmaktadır.

Yönetim Kurulu tarafından, şirketin uzun dönemli büyümesinin gerektireceği yatırım ve sair fon ihtiyaçları, karlılık ve nakit durumu ile ekonomik koşullardaki olağanüstü gelişmelerin getireceği özel durumlar gibi hususlar dikkate alınarak, Sermaye Piyasası Düzenlemeleri ve ilgili diğer mevzuat çerçevesinde hesaplanan net dağıtılabilir dönem kârının asgari %10'unun nakit ve/veya bedelsiz pay vermek suretiyle dağıtılmasının Genel Kurul'a teklif edilmesi esastır.

Kâr dağıtımının Genel Kurul toplantısını takiben en geç üç ay içinde yapılması amaçlanmaktadır. Ancak nihai kâr dağıtım tarihine, en geç Genel Kurul toplantısının yapıldığı yılın sonuna kadar olmak kaydıyla, Genel Kurul karar vermektedir.

Genel Kurul veya yetki verilmesi halinde Yönetim Kurulu, Sermaye Piyasası Düzenlemelerine uygun olarak kâr payının taksitli dağıtımına karar verebilir.

Şirketimiz, Türk Ticaret Kanunu, Sermaye Piyasası Kanunu ve ilgili diğer yasal mevzuat hükümleri ile Esas Sözleşmemiz ve Genel Kurul Kararı doğrultusunda kar payı avansı dağıtımını kararı alabilir ve kar payı avansı dağıtımını yapabilir."

i. Bağlı Ortaklıklar & İş Ortaklıkları

Gayrimenkul Yatırım Ortaklıklarına İlişkin Esaslar Tebliği (Seri: III-48.1, Mad.: 28) uyarınca,

Ortaklıklar sadece;

- İşletmeciler şirketlere,
- Diğer gayrimenkul yatırım ortaklıklarına,
- Yap-işlet-devret projeleri kapsamında kurulan şirketlere,
- Belirli gayrimenkullerin ya da gayrimenkule dayalı hakların portföye alınması amacıyla sınırlı olarak faaliyet konusu yalnızca gayrimenkul olan yurt dışında kurulu şirketlere,
- Gayrimenkullerin ya da gayrimenkule dayalı hakların değerinin, iştirak edilecek şirketin tabii olduğu mevzuat hükümlerine göre hazırlanan finansal tablolarında yer alan aktif toplamının devamlı olarak en az % 75'ini oluşturduğu Türkiye'de kurulu şirketlere,
- Portföylerinde yer alan ve/veya yer alması planlanan gayrimenkul, gayrimenkule dayalı hak veya gayrimenkul projelerine ilişkin altyapı hizmetlerinin; ilgili mevzuatta yer alan yasal zorunluluklar gereği yalnızca bu hizmetlerin yerine getirilmesi amacıyla sınırlı olarak kurulmuş veya kurulacak şirketler tarafından yapılmasının zorunlu olması halinde, bu şirketlere iştirak edebilirler.

Ancak ortaklıklar tarafından işletmeciler şirketlere yapılacak iştirak, ortaklıkların hesap dönemi sonunda hazırlayıp kamuya açıkladıkları finansal tablolarında yer alan aktif toplamının % 10'undan fazla olamaz.

Şirketimiz Tebliğin bu hükümlerini göz önünde bulundurarak faaliyetini yürütmekte olup, 31.03.2021 tarihi itibarıyla bağlı ortaklıklarımız ve iş ortaklıklarına ilişkin bilgiler aşağıdaki gibidir:

Ticaret Unvanı	Faaliyet Konusu	Ödenmiş/Çıkarılmış Sermayesi	Şirketin Sermayedeki Payı	Şirketin Sermayedeki Payı (%)	Şirket ile Olan İlişkinin Niteliği
Aktay Otel İşletmeleri A.Ş.	Turizm Otel İşletmeciliği	9.000.000 TL	8.550.000 TL	95	Bağlı Ortaklık
Büyükyalı Otel İşletmeciliği A.Ş.	Turizm Otel İşletmeciliği	50.000 TL	27.500 TL	60	Bağlı Ortaklık
ÖZAK-YENİGÜN-ZİYLAN Adi Ortaklığı(*)	Büyükyalı Projesi	--	--	60	İş Ortaklığı

2. Faaliyet Dönemine İlişkin Gelişmeler

a. Öne Çıkan Gelişmeler

Büyükaly Projesi Satışları ve Teslimleri

Emlak Konut GYO'nun "2021 Yılı 1. Çeyrek Satışı Tamamlanmış Bağımsız Üniteler Raporu" konulu özel durum açıklamasında, Şirketimizin ortağı olduğu Özak-Yeniğün-Ziylan Adi Ortaklığı tarafından İstanbul, Kazlıçeşme bölgesinde geliştirilen Büyükaly projesinin satış rakamlarına ilişkin özet bilgi de yer almıştır. Raporda da belirtildiği üzere, Büyükaly projesinde 2021 yılının ilk çeyreğinde 193.085.999 TL (KDV Hariç) değerinde, 46 adet bağımsız bölümün ön satışı ile Emlak Konut GYO projeleri arasında en yüksek ikinci satış rakamına ulaşılmıştır.

Projede yer alan bağımsız bölümlerin teslimine Eylül 2019 itibarıyla başlanmıştır. 31.03.2021 tarihi itibarıyla ön satışı yapılan toplam 896 konutun 782 adedinin teslimi gerçekleştirilmiş olup; Proje'de satış oranı %58, satış-teslimat oranı ise %87'dir.

Didim Arazisi Üst Hakkı Tesis

Şirketimizin Aydın İli Didim İlçesi Altınkum Mahallesi'nde yer alan turizm tahsisli gayrimenkulüne ilişkin olarak Hazine ve Maliye Bakanlığı, Millî Emlak Genel Müdürlüğü tarafından irtifak hakkı tesis işlemleri tamamlanmış olup, 49 yıllık üst hakkı Özak GYO adına tapu siciline şerh edilmiştir.

İlişkili Taraf İşlemleri Raporu

Yönetim Kurulu tarafından; Sermaye Piyasası Kurulu'nun II-17.1 sayılı Kurumsal Yönetim Tebliği'nin 10. Maddesi gereğince, ilişkili taraflarla 2020 yılında gerçekleştirilen yaygın ve süreklilik arz eden işlemlerin incelenmesi ve 2021 yılında gerçekleştirilecek benzer yaygın ve süreklilik arz eden işlemlerin uygunluğunun değerlendirilmesi amacıyla 10/03/2021 tarihli rapor hazırlanmıştır.

İlişkili Taraf İşlemleri Raporu Sonuç Bölümü

"Sermaye Piyasası Kurulu'nun (SPK) 3 Ocak 2014 tarih ve 28871 sayılı Resmi Gazete'de yayımlanarak yürürlüğe giren "II-17.1" sayılı "Kurumsal Yönetim Tebliği"nin "Yaygın ve Süreklilik Arz Eden İşlemler" başlıklı 10'uncu maddesine istinaden Şirketin ilişkili tarafları ile 2020 yılı içerisinde;

- Alış işlemlerinde kamuya açıklanan son yıllık finansal tablolara göre oluşan satışların maliyetine olan oranının,
 - Satış işlemlerinde kamuya açıklanan son yıllık finansal tablolara göre oluşan hasılat tutarına olan oranının,
- %10'dan fazla bir orana ulaşan yaygın ve süreklilik arz eden bir işlemi bulunmamaktadır. Bununla birlikte 2021 yılı içerisinde; -Şirket'in bağlı ortaklığı Aktay Otel İşletmeleri A.Ş. ile Şirket portföyünde yer alan varlıklardan Ela Quality Resort Hotel'in kiralanmasından kaynaklanan hizmet satışları tutarının, -Şirket'in ilişkili taraflarından İnt-Er Yapı İnşaat Turizm San. Ve Tic. A.Ş. ile ise, Göktürk'te inşaatı devam eden konut projesi projesinin müteahhitlik hizmetleri dolayısıyla hizmet alış tutarının, %10 limitin üzerinde gerçekleşeceğinin beklenmesi neticesinde, işbu raporda; ilgili Şirketler ile yapılan işlemlerin koşulları açıklanarak, işlemlerin piyasa koşullarına uygun olduğu hakkında bilgi sunulmuştur.

Her iki şirketle gerçekleştirilen yaygın ve süreklilik arz eden işlemlerin 2021 yılında %10 sınırını aşacağı öngörülmektedir."

Değerleme Şirketleri Seçimi

Yönetim Kurulumuzun 27.01.2021 tarihli kararı ile Sermaye Piyasası Kurulu'nun III-48.1 sayılı Gayrimenkul Yatırım Ortaklıklarına İlişkin Tebliği'nin 35. Maddesi gereğince;

- 2021 yılı için, Şirket portföyünde yer alan her bir varlık için değerlendirme hizmetinin " Atak Gayrimenkul Değerleme A.Ş."den alınmasına,

- Şirket portföyüne 2021 yılı içerisinde alınabilecek ve değerlendirme gerektirecek varlıklar için ise değerlendirme hizmetinin " Atak Gayrimenkul Değerleme A.Ş." ve " Lotus Gayrimenkul Değerleme ve Danışmanlık A.Ş."den alınmasına, karar verilmiştir.

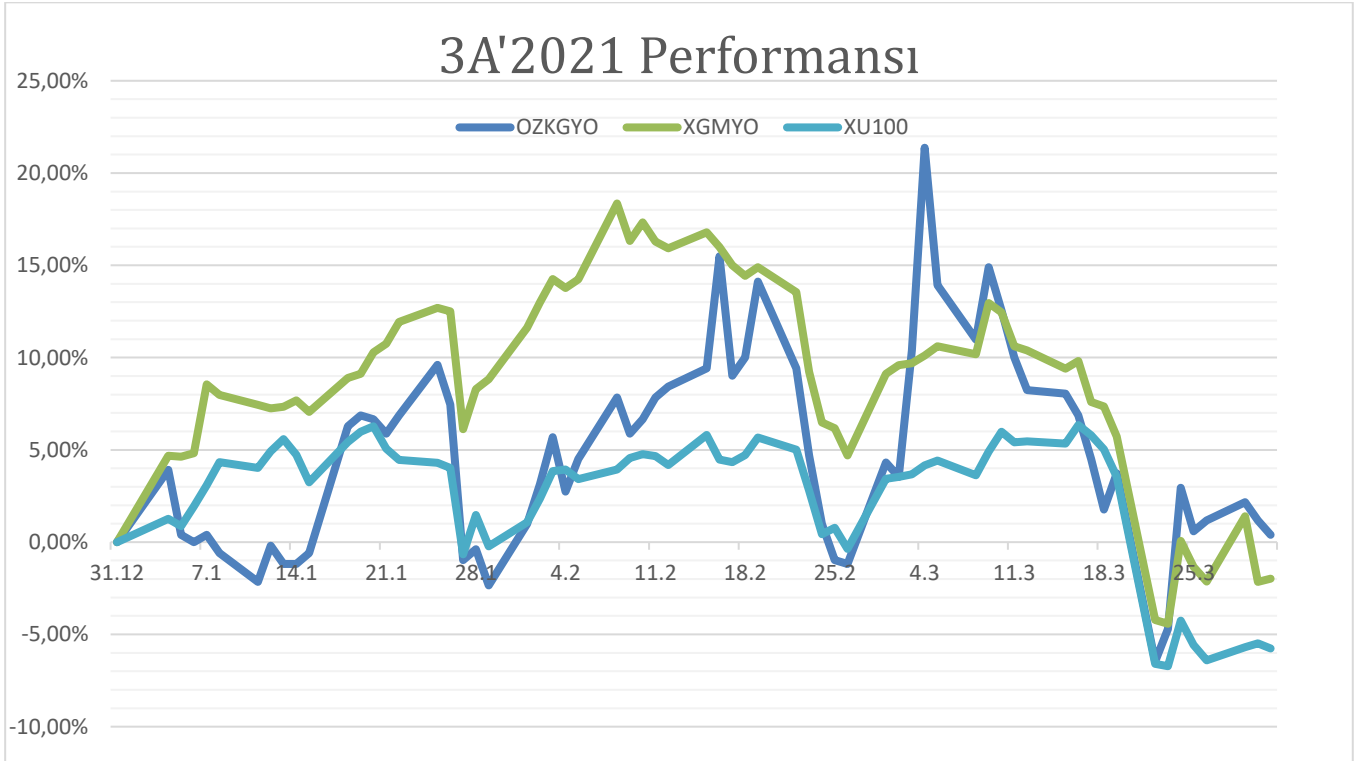
b. Risklere İlişkin Değerlendirmeler

Özak GYO, temelde bir sermaye piyasası kurumu olarak risk yönetimine önem vermekte ve geliştirmek için çalışmalarına devam etmektedir. Şirket, risk yönetimini kurumsal hale getirmek ve etkin risk yönetimi ile sürdürülebilir bir büyüme sağlamak için kurumsal risk yönetimi uygulamak için çalışmalarını sürdürmektedir. Bu çalışmalar ile ilgili olarak 2013 yılında Yönetim Kurulu'na bağlı olarak Riskin Erken Saptanması Komitesi oluşturulmuş ve çalışma esasları belirlenmiştir.

Komitemiz tarafından risk önleme kapsamında Şirketin varlığını, gelişmesini ve devamını tehlikeye düşürebilecek risklerin teşhisi ve erken tespit edilen risklerle ilgili gerekli önlemlerin uygulanması ve riskin yönetilmesi amacıyla çalışmalar yapılmaktadır. Komite her iki ayda bir toplanarak durumu değerlendirir ve varsa tehlikeler ve çareleri hakkında yönetim kurulunu bilgilendirir. Bu kapsamda Şirketin risk yönetim sistemleri en az yılda 1 kez gözden geçirilir. Risk yönetimi gerek Türk Ticaret Kanunu, gerekse kurumsal yönetim ilkelerinin tamamlayıcı unsuru olduğundan kurumsal risk yönetimi ile ilgili çalışmalarımız da yasal düzenleme gereğine göre şekillendirilmektedir.

c. Hisse Performansı

ÖZAK GYO hisseleri 16 Şubat 2012'de Borsa İstanbul'da (BIST) OZKGY koduyla işlem görmeye başlamıştır. Şirketin çıkarılmış sermayesi 364.000.000 TL nominal değerde olup, her bir hisse senedi 1 TL nominal değerli ve 364.000.000 adet hisseyi içermektedir. ÖZAK GYO'nun 31/03/2021 tarihi itibarıyla piyasa değeri 1 milyar 863 milyon TL'dir. Şirket hisseleri 2021 yılının ilk çeyreğinde %0,4 değer kazanmıştır.



d. Değerleme Raporları Özeti

Gayrimenkul Değerleme Raporları

Gayrimenkul	Açıklama	Raporu Düzenleyen Değerleme Şirketi	Rapor Tarihi ve Numarası	Ekspertiz Değeri
34 Portall Plaza	İstanbul İli Başakşehir İlçesi'nde Yer Alan 34 Portall Plaza Gayrimenkul Değerleme Raporu	Atak Gayrimenkul Değerleme A.Ş.	28.12.2020 - 2020/0515	573.800.000 TL
İş İstanbul 34 Plaza	İstanbul İli Bağcılar İlçesi'nde Yer Alan İş İstanbul 34 Plaza Gayrimenkul Değerleme Raporu	Atak Gayrimenkul Değerleme A.Ş.	28.12.2020 - 2020/0513	281.225.000 TL
Bulvar 216	İstanbul İli Ataşehir İlçesinde Yer Alan Bulvar 216 (Bina) Gayrimenkul Değerleme Raporu	Atak Gayrimenkul Değerleme A.Ş.	29.12.2020 - 2020/0512	408.924.000 TL
Ela Quality Resort Hotel	Antalya İli Serik İlçesi'nde Yer Alan Ela Quality Resort Hotel Tesisi (Daimi ve Müstakil Üst Hakkı) Gayrimenkul Değerleme Raporu	Atak Gayrimenkul Değerleme A.Ş.	29.12.2020 - 2020/0523	1.286.615.752 TL
Metro Gross Market	İstanbul İli Bayrampaşa İlçesi'nde 524 Ada 1 Parsel Üzerinde Yer Alan Hayat Tepe (9 BB) & Metro Gross Market Gayrimenkul Değerleme Raporu	Atak Gayrimenkul Değerleme A.Ş.	31.12.2020 - 2020/0525	255.466. 758 TL
Hayat Tepe	İstanbul İli Bayrampaşa İlçesi'nde 524 Ada 1 Parsel Üzerinde Yer Alan Hayat Tepe (9 BB) & Metro Gross Market Gayrimenkul Değerleme Raporu	Atak Gayrimenkul Değerleme A.Ş.	31.12.2020 - 2020/0525	9.511.242 TL
Göktürk Arsası 1	İstanbul İli Eyüp İlçesi'nde Yer Alan 201 Ada 1 No.lu Parsel Gayrimenkul Değerleme Raporu	Atak Gayrimenkul Değerleme A.Ş.	24.12.2020 - 2020/0518	121.888.000 TL
Göktürk Arsası 2 (*)	İstanbul İli Eyüp İlçesi'nde Yer Alan 203 Ada 1 No.lu Parsel üzerinde geliştirilecek Göktürk Projesi Gayrimenkul Değerleme Raporu	Atak Gayrimenkul Değerleme A.Ş.	24.12.2020 - 2020/0517	264.811.650 TL
Göktürk Arsası (KOP) (**)	İstanbul İli Eyüp İlçesi'nde Yer Alan 198 Ada 6 No.lu Parsel Gayrimenkul Değerleme Raporu	Atak Gayrimenkul Değerleme A.Ş.	2412.2020 -2020/0519	12.153.000 TL
Balmumcu Arsası	İstanbul İli Beşiktaş İlçesi'nde Yer Alan 5 Adet Parsel Gayrimenkul Değerleme Raporu	Atak Gayrimenkul Değerleme A.Ş.	24.12.2020 - 2020/0516	186.182.700 TL
Mahmutbey Arsası	İstanbul İli Bağcılar İlçesi'nde Yer Alan 4 Adet Parsel Gayrimenkul Değerleme Raporu	Atak Gayrimenkul Değerleme A.Ş.	24.12.2020 - 2020/0514	71.100.800 TL
Demre Arsası - Üst Hakkı (***)	Antalya İli Demre İlçesi Zümrütkaaya Mahallesi Uzguru Mevkii'nde geliştirilecek Otel Projesi (Daimi ve Müstakil Üst Hakkı) Gayrimenkul Değerleme Raporu	Atak Gayrimenkul Değerleme A.Ş.	24.12.2020 - 2020/0520	59.740.600 TL
Büyükalya Projesi (****)	İstanbul İli Zeytinburnu İlçesi'nde Arsa Satışı Karşılığı Gelir Paylaşımı İşi Sözleşmesi Kapsamında Büyükalya Projesi Gayrimenkul Değerleme Raporu	Atak Gayrimenkul Değerleme A.Ş.	31.12.2020 - 2020/0522	2.194.601.355 TL
Büyükalya Özak Genel Müdürlük Binası	İstanbul İli Zeytinburnu İlçesi'nde Arsa Satışı Karşılığı Gelir Paylaşımı İşi Sözleşmesi Kapsamında Büyükalya Projesi Gayrimenkul Değerleme Raporu	Atak Gayrimenkul Değerleme A.Ş.	31.12.2020 - 2020/0526	83.009.000 TL

(*) 264.811.650 TL projenin mevcut durumuna göre pazar değeri olup, projenin tamamlanması durumunda bugünkü pazar değeri 505.692.525 TL tespit edilmiştir.

(**) Kamu Ortaklık Payı

(***)59.740.600 TL üst hakkı pazar değeri olup; Proje'nin tamamlanması durumunda bugünkü toplam pazar değeri 183.088.475 TL, Proje'nin mevcut durumuna göre pazar değeri ise 63.239.269 TL olarak tespit edilmiştir.

(****) 2.194.601.355 TL Projenin tamamlanması durumunda ÖZAK GYO payının bugünkü pazar değerini ifade etmekte olup; Projenin tamamlanması durumunda bugünkü toplam pazar değeri 5.805.823.691 TL, Projenin mevcut durumuna göre pazar değeri ise 3.262.244.000 TL olarak tespit edilmiştir.

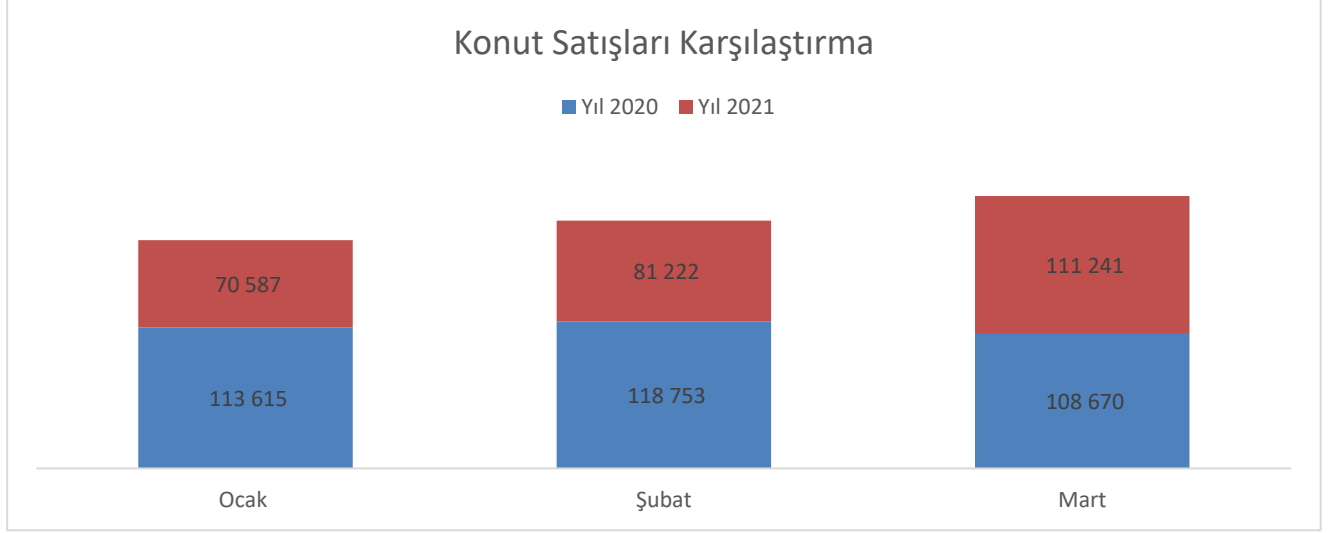
İştirak Değerleme Raporları

İştirak	Faaliyet Konusu	Raporu Düzenleyen Değerleme Şirketi	Rapor Tarihi	Şirket Değeri	Sermayesi / İştirak Oranı
Aktay Otel İşletmeleri A.Ş.	Turizm Otel İşletmeciliği	Yeditepe Bağımsız Denetim A.Ş.	02.03.2020	167.917.391 TL	9.000.000 TL / %95

3. Gayrimenkul Sektörü

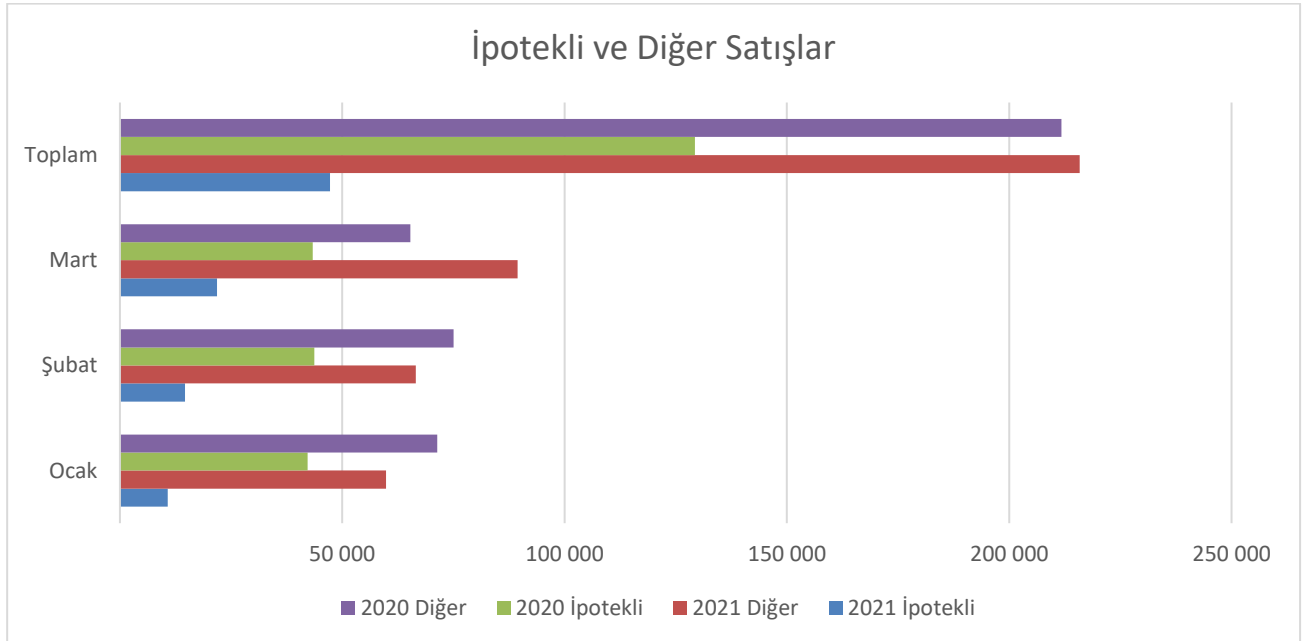
➤ Konut Piyasası

Türkiye genelinde konut satışları 2021 yılının ilk çeyreğinde bir önceki yılın aynı dönemine göre yaklaşık %23 oranında azalarak 263 bin adet olarak gerçekleşmiştir. Mart ayı özelinde ise pandemi koşullarına rağmen 2 binden adetten fazla artış kaydedilmiştir.

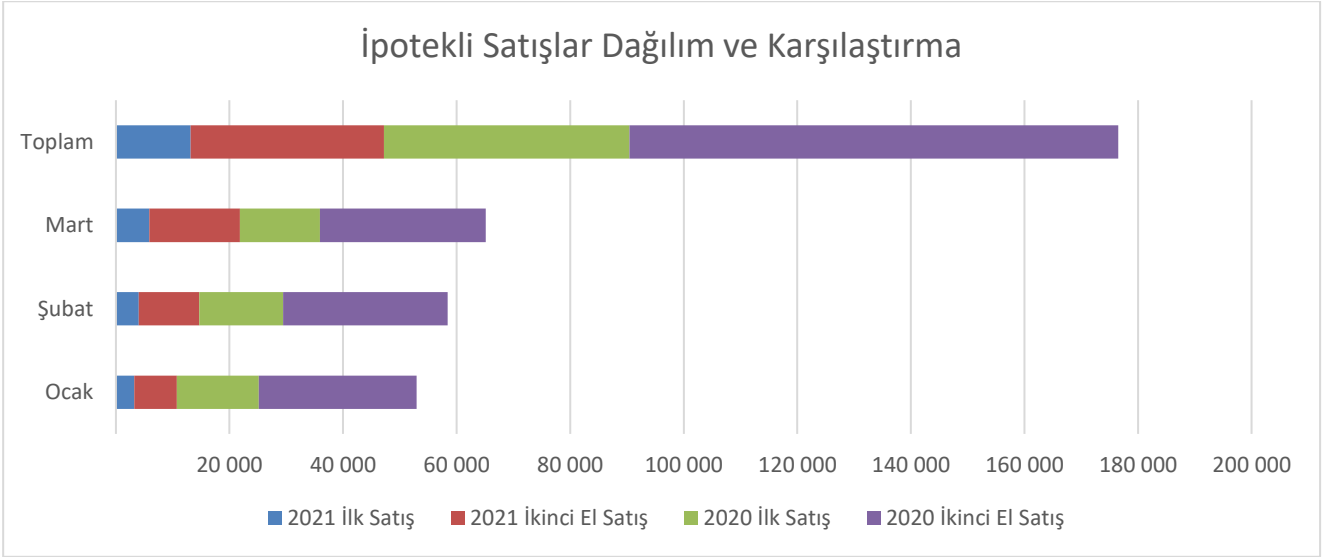


Kaynak: TÜİK

2021 yılı ilk üç ayında toplam konut satışlarının %18'ini ipotekli satışlar oluşturmuştur. Bu oran 2020 yılında %38 olarak gerçekleşmiş olup, düşüşün nedeninin enflasyon ve buna bağlı olarak kredi oranlarında gerçekleşen artış olduğu düşünülmektedir. Oran olarak gözlemlenen düşüş adet olarak da gerçekleşmiş olup rakamlar 2020 yılı ilk üç ayında yaklaşık 129 bin, 2021 yılı ilk 3 ayında ise yaklaşık 47 bin adettir.

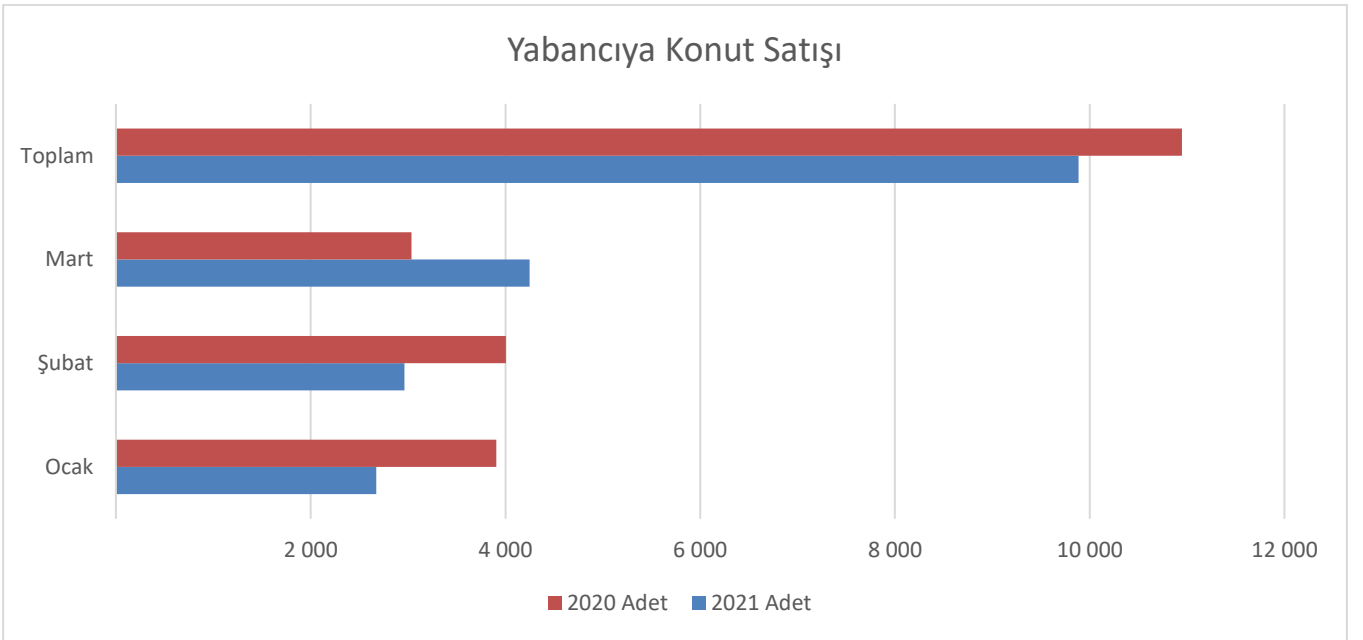


Kaynak: TÜİK



Kaynak: TÜİK

Özellikle Büyükyalı projesinde de önemli bir girdi kanalı olarak yabancıya konut satışı, kurdaki dalgalanmadan etkilenerek yaklaşık %10 oranında azalış göstermiştir.



Kaynak: TÜİK

➤ AVM Piyasası

AYD tarafından oluşturulan AVM Perakende Ciro Endeksi'nin Şubat ayı sonuçlarına göre ciro endeksi, Şubat 2021 döneminde, bir önceki yılın aynı ayı ile karşılaştırıldığında ve enflasyondan arındırılmadan incelendiğinde %22,6 oranında azalarak 236 puana geriledi

Yine AYD tarafından ilan edilen Metrekare Verimlilik Endeksi'ndeki Ocak ve Şubat ayı karşılaştırmalarına bakıldığında 2021 yılında, önce yıllarda görülen azalmanın gerçekleşmediği hafif de olsa bir artışın olduğu görülmektedir.

Öte yandan alınan ve alınacak tedbirler ile birlikte yaygın aşılama da yapılabilirse AVM'lerdeki ziyaretçi sayılarının artacağı düşünülmektedir.

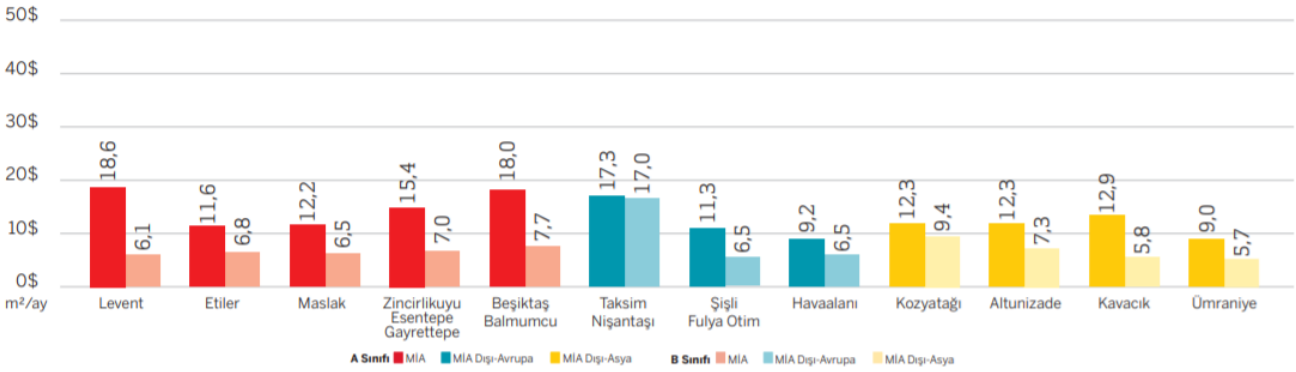
➤ Ofis Piyasası

Birçok ulusal ve uluslararası şirkete ev sahipliği yapan İstanbul, ayrıca Ortadoğu ve Kuzey Afrika Bölgesi ile Bağımsız Devletler Topluluğu'nda faaliyet gösteren pek çok şirketin bölgesel operasyon merkezi konumundadır. Bu sebeple İstanbul, Türkiye'nin en gelişmiş ve en hareketli ofis pazarı olma özelliğini korumaktadır. Kiracılar için çoğunlukla gelir ve çalışan başına kira gideri, toplu taşımaya ulaşım gibi parametreler önemlidir.

Propin firması tarafından yayımlanan "İstanbul Ofis Pazarı Genel Bakış" çalışmasına göre 2021 birinci çeyrek dönemi arz açısından durağan bir seyir izledi. Covid-19 kaynaklı belirsizlik hem kiracıları hem de yatırımcıları karar alma konusunda zorladı. Bu belirsizliğin önümüzdeki dönem ortadan kalkması beklenmektedir.

BÖLGELERE GÖRE KİRA ORTALAMALARI

2021 Birinci Çeyrek

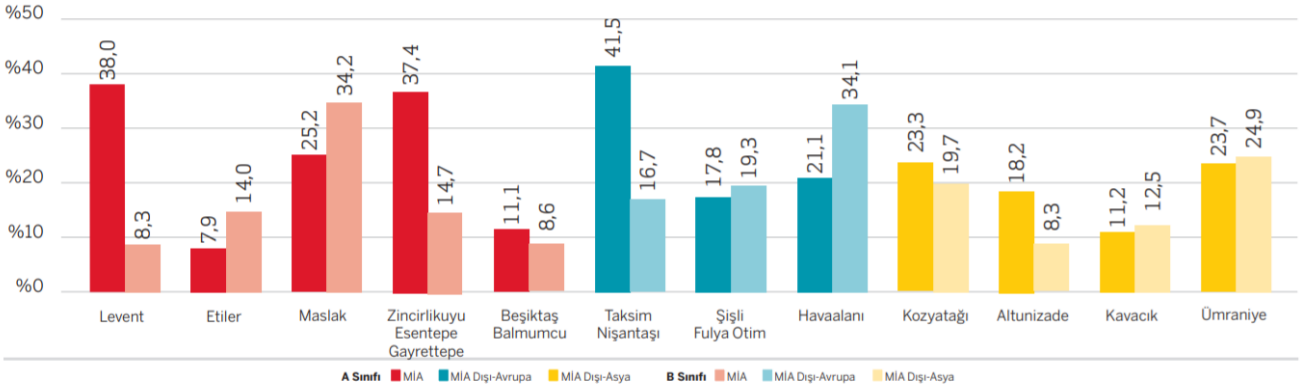


1 ABD Doları = 8,33 Türk Lirası

GRAFİK NO.9 KAYNAK: PROPIN

BÖLGELERE GÖRE BOŞLUK ORANLARI

2021 Birinci Çeyrek



GRAFİK NO.5 KAYNAK: PROPIN

➤ Turizm piyasası

2019 ve 2020 yıllarında Ela Otel Resort'un da yer aldığı Belek'i ziyaret eden yabancı sayısında pandemi etkileri nedeniyle %69 azalış gerçekleşmiş olup yerli ziyaretçide ise bu oran %47 olarak gerçekleşmiştir. Tedbir ve aşılama ile birlikte rakamların 2021 ikinci çeyreğinden sonra artması beklenmektedir.

BELEK Bölgesi Toplam Konuk Sayısı				
	2019	2020	Δ	
Genel Toplam	1.662.203	607.118	0	0%
Yerli Ziyaretçi	395.574	209.108	-186.466	-47%
Yabancı Ziyaretçi	1.266.629	398.010	-868.619	-69%
Almanya	207.319	40.120	-167.199	-81%
Rusya	405.157	181.681	-223.476	-55%
Diğer	654.153	176.209	-477.944	-73%

Kaynak: BETUYAP

Sektördeki Yerimiz

Sağlam finansal yapısı, portföy çeşitliliği ve sürdürülebilir büyüme stratejisi ile konjonktürel değişimlere karşı kendini koruyabilen Özak GYO, düzenli yüksek getiri ve doluluk oranına sahip öncü yatırımlarıyla, sektördeki başarı grafiğini artırmaya devam ederek 31.03.2021 itibarıyla 5,8 milyar TL'lik aktif büyüklüğüne ulaşmıştır.

Rapor tarihi itibarıyla GYO sektöründe faaliyet gösteren 33 adet GYO'nun toplam piyasa değeri yaklaşık 51 milyar TL'dir. Özak GYO, faaliyet gösteren 33 adet GYO arasında 1,63 milyar TL tutarındaki piyasa değeri ile faaliyet gösteren GYO'ların toplam piyasa değerinden %3,2 pay almaktadır.

Hâlihazırda devam eden Büyükyalı, sonrası Göktürk projelerinin adım adım hayata geçirilmesiyle Özak GYO, yüksek yatırım kapasitesini ve fırsatları değerlendirme iradesini ortaya koyarak sektördeki öncü rolünü ve saygınlığını pekiştirecektir.

4. Projelerimiz

a. Tamamlanan Projeler

34 Portal Plaza, İstanbul

Her biri kendi alanında ihtisaslaşmış güçlü bir ekip tarafından tasarlanan proje, doğa dostu özelliklerinin yanında bina teknolojisi ile modern iş yaşamında şirketlere verim katan uygulamalar sunmaktadır.

Proje ÖZAK GYO tarafından geliştirilmiş ve İnter Yapı tarafından inşa edilmiştir. Dikkatle yapılan zemin etütleri sonucunda bina, büyük bir kaya bloğunun oyulmasıyla inşa edilmiştir. Kot farkının getirdiği avantajlar sonucunda her katta tır dolaşımı yapılabilmekte ve her kata bağımsız giriş çıkış yapılabilmektedir.

34 Portall Plaza, hidrofonic sistemle yağmur sularının direnajını sağlama ve yenilenebilir enerji alt yapısına sahip olma gibi ayrıcalıklara sahip bir projedir. İçindeki atık yağ toplama alanı, üretim tesisleri arıtma sistemi, elektrik enerjisi kullanımını gün ışığına ve çalışan yoğunluğuna göre ayarlayan özel aydınlatma sistemi ile bu bina, yarının akıllı binalarına güçlü bir örnek teşkil etmektedir.

Bina teknolojisinin sağladığı konfor sayesinde çağdaş iş yaşamının entegre üretim ve lojistik ihtiyaçlarını tek bir noktadan yönetmek isteyen şirketlere büyük olanaklar sağlamaktadır. Bunun yanı sıra E-5 ve TEM otoyollarına yakınlığı nedeniyle avantajlı bir konuma sahiptir. 2010 yılı Haziran ayında inşaatı tamamlanan 85.711 m² kiralanabilir alana sahip 34 Portal Plaza'da doluluk oranı %74'tür.

Proje Detayları	
Sahiplik	ÖZAK GYO
Proje Tipi	Endüstriyel Ofis Binası
Konum	İstanbul, İkitelli
Ekspertiz Değeri	573,8 mn TL
3A'21 Kira Geliri	7,1 mn TL
Doluluk Oranı	74%
Portföye Girişi	2010
Arsa Alanı	25.371 m ²
Kiralanabilir Alan	85.711 m ²
Önemli Kiracılar	Aras Kargo, Coats Türkiye, Ozak Tekstil & Asır Grup

İş İstanbul 34, İstanbul

İş İstanbul 34, tasarımında en yüksek uluslararası standartların uygulandığı, A sınıfı ofis özellikleriyle dikkat çekmekte, çalışanların yaşam tarzına değer katan çevre tasarımı ile de benzerlerinden ayrılmaktadır.

Güneşli-Basın Ekspres Bölgesinde birçok ulusal ve uluslararası markanın ofisleri ve konut alanlarının bulunduğu merkezde yer alan İş İstanbul 34, İnter Yapı tarafından inşa edilmiş bir Özak GYO projesidir. 6.586m² arsa üzerine kurulu, 21.991 m² kiralanabilir alana sahip İş İstanbul 34, çağdaş iş yaşamının tüm beklentilerini fazlasıyla karşılayacak detaylara sahiptir. Modüler mimarisi sebebiyle farklı metrekarelerde ofis ve VIP Ofis seçenekleri sunabilen projenin doluluk oranı %63'tür.

Proje Detayları	
Sahiplik	ÖZAK GYO
Proje Tipi	Ofis & Ticari
Konum	İstanbul, Güneşli
Ekspertiz Değeri	281,2 mn TL
3A'21 Kira Geliri	2,5 mn TL
Doluluk Oranı	%63
Portföye Girişi	2010
Arsa Alanı	6.586 m ²
Kiralanabilir Alan	21.991 m ²
Önemli Kiracılar	SGS Supervise, Odeabank

Ela Quality Resort Hotel, Antalya

Özak GYO'nun bol ödüllü oteli Ela Quality Resort, 583 odasının yanı sıra Kongre Merkezi, Avrupa SPA Birliği onaylı SPA & Wellness Merkezi ve dünya mutfaklarından seçenekler sunan restoranları ile seçkin misafirlere ev sahipliği yapmaktadır.

Antalya Belek İskele Mevkii'nde yer alan Ela Quality Resort, altı katında 583 oda ve 1.200 yatakla hizmet vermektedir. Ela Quality Resort, sekiz ayrı toplantı salonundan oluşan Kongre Merkezi, Avrupa SPA Birliği tarafından onaylanmış SPA & Wellness Merkezi, zengin içerikli restoranları ve çok özel rekreatif alanları ile ülkemiz mimarisini küresel çapta temsil etmektedir.

Proje Detayları	
Sahiplik	Özak GYO
Proje Tipi	Turizm
Konum	Antalya, Belek
Otel Kapasitesi	1.200 yatak / 583 oda
Ekspertiz Değeri	1.286,6 mn TL
3A'21 Kira Geliri (*)	-
Otel Ort. Doluluk Oranı (2020)	50%
Portföye Girişi (**)	2015
Arsa Alanı	90.150 m ²

(*) Otel'in kiralaması 01.01.2020 tarihinden itibaren İşletme Modeli çerçevesinde gerçekleştirilmekte olup, buna göre; Otel'in ciro tutarı üzerinden %5 ve GOP (Brüt faaliyet karı) tutarı üzerinden %1,2 oranında işletmeci payı hesaplanacak, toplam GOP tutarından işletmeci payı indirildikten sonra kalan bakiye ise Şirketimize gelir payı olarak verilecektir.

(**) Otel 2007 yılında %100 bağlı ortaklığımız olan Aktay Turizm A.Ş. aktifine girmiş olup, 2015 yılında ÖZAK GYO-Aktay Turizm birleşmesi sonrasında doğrudan Şirketimizin portföyünde yer almaya başlamıştır.

Bayrampaşa Metro Gross Market, İstanbul

Metro Toptancı Market ile 30 yıllık kira sözleşmesi bulunmaktadır.

2011 yılında faaliyete geçirilen ve toplam 8,470 m² market alanına sahip perakende projesinde, Türkiye'de 1990 yılından bu yana faaliyet gösteren ve 21 ilde 37 mağaza ile hizmet veren Metro Toptancı Market ile 30 yıllık kira sözleşmesi imzalanmıştır. Projenin yakın çevresinde Forum İstanbul AVM ve Yorum Evleri, doğusunda İstanbul otogarı, CarrefourSA Hipermarket, Bauhaus Yapı Marketi, güneybatısında Ferhat Paşa Çiftliği yer almaktadır.

Proje Detayları	
Sahiplik	ÖZAK GYO
Proje Tipi	Perakende
Konum	İstanbul, Bayrampaşa
Ekspertiz Değeri	255,5 mn TL
3A'21 Kira Geliri	2,5 mn TL
Doluluk Oranı	100%
Portföye Girişi	2012
Arsa Alanı	15.130 m ²
Kiralanabilir Alan	19.280 m ²
Önemli Kiracılar	Metro Gross Market

Bulvar 216, İstanbul

"Hayatı çok sevme yeri" sloganı ile geliştirilen Bulvar 216, konumlandığı 5.873 m² alanda, modern ofisleri ve cadde konseptini sıra dışı bir bakış açısıyla ele alan rakipsiz tasarımı ile dünyanın seçkin markalarını ağırlamaktadır.

Yeşili seven mimarisiyle Bulvar 216 projesi, İstanbul'da Batı ve Doğu Ataşehir'in tam ortasındaki konumuyla, şehrin yeni finans merkezine keyif ve ferahlık katmaktadır. 2014 yılı Ekim ayında tamamlanan projenin 2021 ilk çeyrek itibarıyla otopark alanları dahil doluluk oranı %83'tür. Projenin dört katı, OPET Petrolcülük A.Ş.'ye Temmuz 2014'te 53.100.000 ABD dolarına satılmıştır.

Proje dahilinde 90 ila 2000 metrekarelik özel işletmeler, üst kısımlarda 100 m² den başlayan ve 2000 m² ye kadar seçenekleri bulunan alternatif ofis katları, 600 araçlık otopark, 24 saat güvenlik, her cepheden araç girişi ve ofislere özel teraslar yer almaktadır. Bulvar 216, mimari planları ve sosyal yaşam standartlarıyla sahiplerine zengin bir hayat sunmaktadır. Proje, merkezi konumuyla Ataşehir'in en uğrak noktalarından biri olup, her türlü ihtiyacı karşılayan yeni bir alışveriş tarzı yaratmaktadır. Ayrıca, alışveriş alanlarında ziyaretçilerinin konforunu artırmaya yönelik tüm ayrıntıları düşünen mimari yapısı, zamanın verimli şekilde kullanıldığı bir ortam oluşturmaktadır.

Proje Detayları	
Sahiplik	ÖZAK GYO
Proje Tipi	Ofis & Perakende
Konum	İstanbul, Ataşehir
Ekspertiz Değeri (Perakende)	408,9 mnTL
3A'21 Kira Geliri	1,08 mn TL
Doluluk Oranı	83%
Portföye Girişi	2014
Arsa Alanı	5.873 m ²
Kiralanabilir Alan	23.746 m ² (11.895 Perakende, 11.851 Otopark alanı)
Başlıca Kiracılar	Hunger, Caribou, Starbucks, D&R, Virginia Angus, If Performance Hall, Cinema, Big Kitchen...

Büyükalyalı Özak Ofis Binası Projesi, İstanbul

2020 yılında tamamlanması planlanan Özak Ofis Bina Projesi, Büyükalyalı Projesi'nden C Blok ve T2 Blokta yer alan 10 adet bağımsız bölümün, ofis binası olarak kullanmak üzere Özak GYO tarafından satın alınmasıyla başlamıştır.

Özak GYO, Büyükalyalı Projesi'nden C Blok ve T2 Blokta yer alan 10 adet bağımsız bölümü, ofis binası olarak kullanmak üzere, satın almıştır. Özak GYO Genel Merkezi olarak kullanılacak olan C Blok'un ofis dekorasyon işleri ÖYZ Adi Ortaklığı tarafından yapılmaktadır.

Proje Detayları	
Sahiplik	ÖZAK GYO (%100)
Proje Tipi	Ofis
Konum	İstanbul, Zeytinburnu
Proje Başlangıç Tarihi	2019
Proje Tamamlanma Tarihi	2020
Ekspertiz Değeri	83.0 milyon TL
Kiralanabilir Alan	5.848 m ²

Hayat Tepe & Hayat Tepe Suites, İstanbul

Hayat Tepe projesi, Adalar ve Tarihi Yarımada'yı gören, şehir merkezindeki lokasyonu ile yatırımcıların dikkatini çekerek kısa zamanda büyük ilgi görmüştür.

Özak GYO'nun "Mutluluk şehrin merkezinde" sloganıyla gerçekleştirdiği ilk konut projesi olan Hayat Tepe, Bayrampaşa alışveriş vadisi olarak bilinen bölgede konumlanmaktadır. Forum İstanbul, Ikea, Bauhaus ve CarrefourSA'ya yakınlığıyla dikkat

çeken proje bölgesine, TEM ve E-5'ten rahatça ulaşılabilir. Projenin bu merkezi konumu, şehir insanının alışverişten kültür ve eğlence etkinliklerine, tüm ihtiyaçlarını kolayca karşılamasına olanak sağlamaktadır. Özak GYO'nun farklı ihtiyaçları öngörerek geliştirdiği, 24 katlı 3 bloktaki 546 bağımsız bölümden oluşan Hayat Tepe ve 66 daire ve 2 dükkan olmak üzere toplam 68 bağımsız bölümden oluşan Hayat Tepe Suites'de yer alan toplamda 614 bağımsız bölümün 608'i teslim edilmiş olup, teslimat oranı %99 olarak gerçekleşmiştir. 31.03.2021 tarihi itibarıyla portföyümüzde 5 konut ve 1 dükkan mevcuttur.

Proje Detayları	
Sahiplik	ÖZAK GYO(100%)
Proje Tipi	Konut ve Rezidans
Konum	İstanbul, Bayrampaşa
Proje Tamamlanma Tarihi	2015
Arsa Alanı	16.698 m ²
Satılabilir Alan	1.059 m ²
Satış Oranı (31.03.2021 itibarıyla)	%99
Toplam Bağımsız Bölüm Sayısı	612 daire + 2 dükkan

b. Devam Eden Projeler

Büyükyalı Projesi, İstanbul

Emlak Konut GYO'nun %37 payının olduğu arsa satışı karşılığı gelir paylaşımı şeklinde tasarlanan ve konut, rezidans, ofis, otel ve ticari ünitelerden oluşan karma projede 2020 yılı 2. Çeyreğinde yaşam başlamıştır. Projenin mimarlığını, 200'den fazla uluslararası ödülün sahibi İngiliz mimarlık şirketi Chapman Taylor üstlenmiştir.

Zeytinburnu Kazlıçeşme sahilinde Konut, Rezidans, Ofis, Otel ve Ticari Ünite Karma Projesi olarak 111.263 m²'lik arsa alanı üzerine yapılması planlanan projede, rapor tarihi itibarıyla ÖZAK GYO %60, Ziylan Gayrimenkul %32 ve Yenigün İnşaat %8 paya sahiptir. Emlak GYO ile gelir paylaşım modeli şeklinde kurulan yapıda Emlak GYO'nun gelirden alacağı pay %37'dir.

Marmara Denizi kıyısında, kesintisiz Adalar ve Kadıköy manzarasının bulunduğu, Bakırköy-Zeytinburnu sahil hattında, tarihi yarımada kıyısında konumlanan proje, geliştirme aşamasındadır. Avrupa ile Anadolu yakalarını bağlayacak Yenikapı-Göztepe lastik tekerlekli araç tüneli'nin başlangıç noktası ve yapımı devam eden Marmaray Zeytinburnu İstasyonu ile direkt bağlantıya sahip olması sebebiyle ulaşım açısından oldukça avantajlı bir konumda bulunan projenin ofis, rezidans, otel ve ticari alanları barındıran bir cazibe merkezi olması planlanmaktadır.

Şirketimizin ortağı olduğu Özak-Yenigün-Ziylan Adi Ortaklığı tarafından geliştirilen projede 2016 yılı içerisinde alınan inşaat ruhsatının ardından çalışmalara başlanmış ve Eylül 2016 ayında projenin lansmanı gerçekleştirilmiştir. Yılına doğru görücüye çıkan örnek daireler, yatırımcıların ve ziyaretçilerin büyük beğenisini kazanmıştır.

Emlak Konut GYO'nun "2021 Yılı 1. Çeyrek Satışı Tamamlanmış Bağımsız Üniteler Raporu" konulu özel durum açıklamasında, şirketimizin ortağı olduğu Özak-Yenigün-Ziylan Adi Ortaklığı tarafından İstanbul, Kazlıçeşme bölgesinde geliştirilen Büyükyalı projesinin satış rakamlarına ilişkin özet bilgi de yer almıştır. Raporda da belirtildiği üzere, Büyükyalı projesinde 2021 yılının ilk çeyreğinde 193.085.99 TL (KDV Hariç) değerinde, 46 adet bağımsız bölümün ön satışı ile Emlak Konut GYO projeleri arasında en yüksek satış rakamına ulaşılmıştır.

Proje Detayları	
Sahiplik	ÖZAK GYO (%60)
	Ziylan Gayrimenkul (%32)
	Yenigün İnşaat (%8)
Proje Tipi	Karma
Konum	İstanbul, Zeytinburnu
Proje Başlangıç Tarihi	2016
Proje Tamamlanma Tarihi	İnşaat 2021/2.Çeyrek, Satış 2023
Arsa Alanı	111.200 m ²
Kiralanabilir/Satılabilir Alan	316.750 m ²
Satış Oranı	%58
Satış-Teslimat Oranı	%87

Göktürk Projesi, İstanbul

Şehir yaşamını kolaylaştıran en önemli etken olan ulaşım avantajına sahip Göktürk Projesi, şehrin en değerli bölgelerinden biri olan Göktürk arsalarında geliştirilmesi planlanan bir konut projesi olarak ortaya çıkmıştır.

Özak GYO, İstanbul Havaalanı ve TEM otoyoluna yakınlığı ile şehrin en değerli bölgelerinden birinde yer alan Göktürk arsalarında konut projesi geliştirmeyi planlamaktadır. İstanbul Havaalanı'na 15 km, TEM otoyoluna 12 km mesafede olan arsalar, şehir yaşamını kolaylaştıran en önemli etken olan ulaşım avantajıyla öne çıkmaktadır.

Şirket, 2014 yılında portföyüne dâhil ettiği ilk parselden sonra, arsayı genişletmek amacıyla, 2017 yılının ilk çeyreğinde 2. parseli de portföyüne eklemiştir. Bu arsanın tapusunun Mart 2017'de Milli Emlak'tan devir alınması ve sonrasında 3194 sayılı İmar Kanunu'nun 18. madde uygulamaları ile birlikte Göktürk'teki 3 parselden oluşan arsa alanı 41.316 m²'ye olarak güncellenmiştir.

Proje Detayları	
Sahiplik	ÖZAK GYO
Proje Tipi	Konut Projesi
Konum	İstanbul, Eyüp
Proje Başlangıç Tarihi	1.Etap 2020, 2.Etap 2022
Planlanan Proje Tamamlanma Tarihi	1.Etap 2022/1.Çeyrek , 2.Etap 2023
Toplam Arsa Alanı	41.316 m ² (Birinci ve İkinci Parsel)
Toplam Arsa Ekspertiz Değeri	315,6 mnTL
Portföy Stratejisi	Satış

c. Gelecek Projeler

Balmumcu Arsası, İstanbul

Otel ve rezidanstan oluşması planlanan Balmumcu projesi, kesintisiz Boğaz manzarasının yanı sıra kritik ulaşım noktalarına yakınlığıyla da önem taşımaktadır.

İstanbul Merkezi İş Alanı olarak tanımlanan bölgenin devamında yer alan Balmumcu Arsası, kesintisiz Boğaz manzarasının yanı sıra kritik ulaşım noktalarına yakınlığıyla da önem taşımaktadır. Şehrin en merkezi lokasyonlarından biri olan Balmumcu'da otel ve rezidans olarak geliştirilmesi planlanan proje, Boğaziçi Köprüsü'ne, E-5 otoyoluna ve sahil yoluna yakınlığı ile yatırımcılarına kazanç sağlayacaktır.

2016 yılında, Özak GYO'nun sermayesine %100 oranında iştirak ettiği, Arstate Turizm Pazarlama ve Tic. A.Ş. bütün aktif ve pasifleriyle birlikte devralınmış, her iki şirketin Özak GYO çatısı altında birleşmesine karar verilmiştir. Birleşmeyle birlikte, Özak GYO'nun 2013 yılında portföyüne kattığı 1 parselin yanısıra, Arstate Turizm'in Balmumcu'da sahibi olduğu 4 parsel de Özak GYO portföyüne eklenmiştir.

Proje Detayları	
Sahiplik	ÖZAK GYO
Proje Tipi	Karma Kullanım
Konum	İstanbul, Beşiktaş
Portföye Girişi	2013 (198no.lu parsel), 2016 (150,151,197,199 no.lu parseller)
Arsa Ekspertiz Değeri	189,2 mnTL
Arsa Alanı	8.349 m ²
Mevcut Durum	Geliştirme aşamasında

Mahmutbey Arsası, İstanbul

Özak GYO, ulaşım olanaklarıyla büyük avantaj sunan Mahmutbey arsasında modern çizgisiyle uyumlu, yeni bir iş merkezi projesi geliştirmektedir.

Özak GYO, Mahmutbey arsasında modern çizgisiyle uyumlu, yeni bir iş proje geliştirmektedir. TEM Otoyolu bağlantısına 0,9 km uzaklıkta olmasının yanı sıra mevcut ve planlanan 7 ana ulaşım hattın kesişiminde konumlanan arsanın, yapılacak proje ile birlikte bölgeye değer katması hedeflenmektedir.

Proje Detayları	
Sahiplik	ÖZAK GYO
Proje Tipi	Karma Kullanım
Konum	İstanbul, Bağcılar
Portföye Girişi	2010
Arsa Alanı	6.682 m ²
Arsa Ekspertiz Değeri	71,1 mnTL
Portföy Stratejisi	Satış ve kiralama
Mevcut Durum	Geliştirme aşamasında

Demre Arsası, Antalya

Koy içinde ve güney kıyılarındaki açık deniz etkisinden uzakta, avantajlı bir konumda yer alan arazide geliştirilecek beş yıldızlı otel projesi, bölgede artması beklenen turizm trafiğine değer katacaktır.

Antalya ili Demre ilçesi 194 ada 338 parselde yer alan Demre arsasına ilişkin irtifak hakkı tesis işlemleri 2016 yılında tamamlanmış ve Özak GYO adına "Tapu Senedi (daimi ve müstakil üst hakkı tesis işleminde dolayı)" düzenlenmiştir. Söz konusu arsa Özak GYO adına 49 yıllığına kesin tahsislidir. Yapımı planlanan otel projesi için yapı ruhsatı, 20.12.2018 tarihinde alınmıştır.

Antalya-Dalaman Otoyolu'nun ve bu bağlamda bölgede yapılacak altyapı çalışmalarının, arazi üzerinde yapılması planlanan beş yıldızlı otel projesine turizm trafiği açısından önemli bir katkı sağlaması beklenmektedir.

Ayrıca arsanın yan parselindeki, günübirlik tesis alanı olarak tahsise açılan arazi için açılan ihaleyi de Özak GYO kazanmış ve kesin tahsis süreci başlamıştır. Antalya İli Demre İlçesi Taşdibi - Sülüklü Mevkii 7 no.lu özel parselde yer alan bu günübirlik turizm tahsisli gayrimenkule ilişkin olarak 2018 yılında, Kültür ve Turizm Bakanlığı tarafından Özak GYO adına kesin tahsis yapılması uygun görülmüştür. Ancak bölgede imar planında yapılması gereken değişiklikten kaynaklanan mücbir sebeplerle yatırıma başlanamaması nedeniyle, Kültür ve Turizm Bakanlığı tarafından Kamu Taşınmazlarının Turizm Yatırımlarına Tahsisi Hakkında Yönetmelik'in 17. maddesi uyarınca, kesin tahsis tarihi olan 08/10/2018 tarihinden itibaren, alana ilişkin yeni imar planı onaylanıncaya kadar dondurulmuştur.

Günübirlik tahsisli arsada kesin tahsis sürecinin tamamlanmasıyla birlikte, 338 nolu parselde yer alan 70.699 m²'lik araziye 60.344 m² daha ilave edilecek ve toplam arazi büyüklüğü 131.043 m²'ye ulaşacaktır.

Didim Arsası, Aydın

Özak GYO, otelcilik alanındaki ilk imzası olan "Ela" ismini, yeni sıra dışı konsept oteliyle Aydın Didim Arsası'nda devam ettirecektir.

Kültür ve Turizm Bakanlığı tarafından, Özak GYO'ya 49 yıllığına ön tahsisli olan Aydın Didim arsası, İzmir Havalimanı'na 135 km, Bodrum Havalimanı'na 81 km mesafede yer almakta ve bulunduğu çevredeki planlı tek turizm yatırım alanı olmasıyla önem taşımaktadır. Özak GYO, otelcilik alanındaki ilk imzası olan "Ela" ismini, yeni sıra dışı konsept oteliyle Aydın Didim Arsası'nda devam ettirecektir.

Turizm tahsisli söz konusu gayrimenkul ile ilgili olarak irtifak hakkı tesis işlemlerinin sağlanabilmesi için Maliye Bakanlığı Milli Emlak Genel Müdürlüğü'ne 25.07.2014 tarihinde başvuruda bulunulmuştur. Ancak bölgede imar uygulamalarında yaşanan sıkıntılar neticesinde yatırıma başlanamaması nedeniyle 2015 yılında Kültür ve Turizm Bakanlığı tarafından, kesin tahsis süresi Kamu Taşınmazlarının Turizm Yatırımlarına Tahsisi Hakkında Yönetmelik'in 17. maddesinin 7. fıkrası uyarınca, söz konusu alana ilişkin imar uygulaması işlemleri tamamlanıncaya kadar dondurulmuştur.

Bakanlık tarafından 2015 yılında dondurulan kesin tahsis süresi, 2019 yılında yeni imar uygulama çalışmalarının başlatılması sonrasında yeniden açılmıştır. Hazine ve Maliye Bakanlığı, Milli Emlak Genel Müdürlüğü tarafından irtifak hakkı tesis işlemleri tamamlanmış olup, 49 yıllık üst hakkı Özak GYO adına tapu siciline şerh edilmiştir.

5. Portföy Sınırlamalarına Uyumun Kontrolü

Konsolide olmayan/Bireysel finansal tablo ana hesap kalemleri	Tebliğdeki İlgili Düzenleme	31.03.2021	31.12.2020
A. Para ve sermaye piyasası araçları	Md. 24/(b)	711.275.150	657.811.155
B. Gayrimenkuller, Gayrimenkule Dayalı Projeler, Gayrimenkule Dayalı Haklar	Md. 24/(a)	4.710.238.197	4.809.474.360
C. İştirakler	Md. 24/(b)	168.368.126	168.368.126
İlişkili taraflardan alacaklar(ticari olmayan)	Md. 23/(f)	-	-
Diğer varlıklar		339.049.080	387.169.831
D. Toplam varlıklar (Aktif Toplamı)	Md. 3/(p)	5.928.930.553	6.022.823.472
E. Finansal borçlar	Md. 31	449.334.436	509.253.236
G. Finansal kiralama borçları	Md. 31	-	10.316
H. İlişkili taraflara borçlar (ticari olmayan)	Md. 23/(f)	229.974.844	253.940.721
İ. Özkaynaklar	Md. 31	3.840.306.017	3.732.135.613
Diğer kaynaklar		1.409.315.256	1.527.483.586
D. Toplam kaynaklar	Md. 3/(p)	5.928.930.553	6.022.823.472

Konsolide olmayan/Bireysel diğer finansal bilgiler	Tebliğdeki İlgili Düzenleme	31.03.2021	31.12.2020
A1. Para ve Sermaye Piyasası araçlarının 3 yıllık gayrimenkul ödemeleri için tutulan kısım	Md. 24/(b)	-	-
A2. Döviz cinsinden vadeli-vadesiz mevduat / Özel Vari-Katılma Hesabı ve TL cinsinden vadeli mevduat / Katılma hesabı	Md. 24/(b)	484.923.259	485.438.055
A3. Yabancı sermaye piyasası araçları	Md. 24/(d)	-	-
B1. Yabancı gayrimenkuller, gayrimenkule dayalı projeler, gayrimenkule dayalı haklar	Md. 24/(d)	-	-
B2. Atıl tutulan arsa/araziler	Md. 24/(c)	71.100.800	71.100.800
C1. Yabancı iştirakler	Md. 24/(d)	-	-
C2. İşletmeci şirkete iştirak	Md. 28/1(a)	168.368.126	168.368.126
J. Gayrinakdi krediler	Md. 31	89.215.252	77.880.832
K. Üzerinde proje geliştirilecek, mülkiyeti ortaklığa ait olmayan ipotekli arsaların ipotek bedelleri	Md. 22/e	-	-
L. Tek bir şirketteki para ve sermaye piyasası araçları yatırımlarının toplamı	Md. 22/(1)	163.766.271	113.855.441

Portföy Sınırlamaları	Tebliğdeki ilgili düzenleme	31.03.2021	31.12.2020	Asgari / Azami Oran
1. Üzerinde proje geliştirilecek mülkiyeti ortaklığa ait olmayan ipotekli arsaların ipoteli bedelleri	Md. 22/(e)	0%	0%	%10 en fazla
2. Gayrimenkuller, Gayrimenkule Projeler, Gayrimenkule Dayalı Haklar Dayalı	Md. 24/(a), (b)	79%	80%	%51 en az
3. Para ve Sermaye Piyasası Araçları ile İştirakler	Md. 24/(b)	15%	14%	%49 en fazla
4. Yabancı Gayrimenkuller, Gayrimenkule Dayalı Projeler, Gayrimenkule Dayalı Haklar, İştirakler, Sermaye Piyasası	Md. 24/(d)	3%	2%	%49 en fazla
5. Atıl Tutulan Arsa / Araziler	Md. 24/(c)	1%	1%	%20 en fazla
6. İşletmeci Şirkete İştirak	Md. 28/1(a)	3%	3%	%10 en fazla
7. Borçlanma Sınırı	Md. 31	20%	24%	%500 en fazla
8. Döviz Cinsinden Vadeli-Vadesiz Mevduat / Özel Cari-Katılma Hesabı ve TL Cinsinden Vadeli Mevduat / Katılma Hesabı (*)	Md. 24/(b)	8%	8%	%10 en fazla
9. Tek Bir Şirketteki Para ve Sermaye Piyasası Araçları Yatırımlarının toplamı	Md. 22/(1)	3%	2%	%10 en fazla

Seri: VI, No:11 sayılı "Gayrimenkul Yatırım Ortaklıklarına İlişkin Esaslar Tebliği"nde değişiklik yapan Seri: VI, No:29 sayılı Tebliğ'in 28 Temmuz 2011 tarihinde yürürlüğe girmesiyle birlikte 30 Eylül 2011 tarihli finansal tablolarından itibaren geçerli olmak üzere, gayrimenkul yatırım ortaklıkları tarafından portföy tablosu hazırlanması uygulamasına son verilmiş ve Sermaye Piyasası Kurulu Karar Organı'nın 14 Ekim 2011 tarih ve 34/972 sayılı Kararı ile portföy ile ilgili tüm bilgilerin Ek Dipnot olarak "Portföy Sınırlamalarına Uyumun Kontrolü Tablosu"nda yer verilmesine karar verilmiştir.

"Portföy Sınırlamalarına Uyumun Kontrolü Tablosu"nda yer verilen bilgiler, SPK'nın Seri: II, No:14.1 sayılı "Sermaye Piyasasında Finansal Raporlamaya İlişkin Esaslar Tebliği"nin 16'ncı maddesi uyarınca finansal tablolardan türetilmiş özet bilgiler niteliğinde olup, SPK'nın Seri: III, No: 48.1 sayılı "Gayrimenkul Yatırım Ortaklıklarına İlişkin Esaslar Tebliği"nin portföy sınırlamalarına uyumun kontrolüne ilişkin hükümleri çerçevesinde hazırlanmıştır.

Bu ek dipnottaki bilgiler konsolide olmayan veriler olup, konsolide tablolarda yer alan bilgilerle örtüşmeyebilir.

6. Rapor Tarihten Sonraki Gelişmeler

Covid-19 Önlemleri Hakkında

Dünya Sağlık Örgütü tarafından Pandemi (Salgın) olarak nitelendirilen Covid-19 hastalığına ilişkin ilk vakanın ülkemizde tespit edilmesinden sonra yasal düzenlemelerin yanı sıra Şirketimizce de birçok sıkı önlem ve tedbir alınmış olup; müşterilerimizin, çalışanlarımızın ve toplumun sağlığını korumak ve Covid-19 salgınının yayılmasını önlemek amacıyla portföyümüzdeki varlıklardan Bulvar 216 Alishveriş Merkezi (içerisinde faaliyet gösteren Eczane hariç olmak üzere) 'nin İçişleri Bakanlığı Genelgesi kapsamında hafta sonu sokağa çıkma kısıtlamalarının olduğu günlerde, faaliyetleri geçici süre ile durdurulmuştur. Bu kapsamda Yönetim Kurulumuz tarafından söz konusu taşınmazın hizmete kapalı olduğu günler dikkate alınarak kiracılarımızdan kira bedeli alınmasına karar verilmiştir.

Portföyümüzde yer alan diğer gayrimenkullerimizin faaliyetleri ve Büyükyalı projesinin satış & teslim süreçleri devam etmekte olup, Yönetim Kurulumuzca alınan karar kapsamında oluşacak gelir kaybının çeşitlendirilmiş portföy yapısı ve gelir kaynakları dikkate alındığında kısıtlı düzeyde olması beklenmektedir.

Göktürk Arsa Alımı

Ayrıca Yönetim Kurulumuzun 19.04.2021 tarihli kararı ile, İstanbul ili Eyüpsultan ilçesi Göktürk mahallesinde bulunan 197 Ada 1 Parselde kayıtlı 10.673,60 m2 alana sahip arsanın Şirketimiz tarafından satın alınmasına karar verilmiş olup, tapu devri 19.04.2021 tarihi itibarıyla gerçekleşmiştir.

Genel Kurul Toplantısı

Şirketimiz'in 2020 yılı faaliyetlerine ilişkin olağan genel kurul toplantısı, 11.05.2021 tarihinde saat:14:00'de, Kazlıçeşme Mahallesi Kennedy Caddesi No:52C/5 Büyükyalı, Zeytinburnu/İstanbul adresinde gerçekleştirilecek olan genel kurul toplantıya çağrı ilanı 19.04.2021 tarihli ve 10312 sayılı Türkiye Ticaret Sicili Gazetesi'nin 764. sayfasında yayımlanmıştır.

COVID-19 (Koronavirüs) salgını nedeniyle, hastalığın Ülkemizde yayılmasının önlenmesine dair alınacak tedbirlere yönelik tavsiyeler çerçevesinde anılan genel kurul toplantımız ileri bir tarihte yapılmak üzere 30.04.2021 tarihli ve 2021-14 sayılı Yönetim Kurulu Kararımız ile iptal edilmiştir. İzleyen genel kurul toplantısına ilişkin çağrının 6102 sayılı Türk Ticaret Kanunu çerçevesinde yapılacaktır.

2019 yılı Olağan Genel Kurul Toplantısı'nın ardından yönetim kurulu görev dağılımı aşağıdaki şekilde belirlenmiştir. Faaliyet raporu tarihi itibarıyla yönetim kurulu görevine devam etmektedir.

Yönetim Kurulu Başkanı	Ahmet Akbalık
Yönetim Kurulu Başkan Vekili	Ürfi Akbalık
Yönetim Kurulu Üyesi	Prof. Dr. Ali Alp
Yönetim Kurulu Üyesi	Hadiye Taşkın
Bağımsız Yönetim Kurulu Üyesi	Prof.Dr. Saim Kılıç
Bağımsız Yönetim Kurulu Üyesi	Oğuz Satıcı
Bağımsız Yönetim Kurulu Üyesi	Melda Bayraktaroğlu

7. Finansal Tablo ve Dipnotlar

Sermaye Piyasası Kurulu'nun Sermaye Piyasasında Finansal Raporlamaya İlişkin Esaslar Tebliği (II-14.1) uyarınca, Uluslararası Finansal Raporlama Standartları çerçevesinde hazırlanan ve sunum esasları SPK düzenleme ve kararları uyarınca belirlenen 01/01/2021-31/03/2021 ara dönem finansal tablolarımız ekte sunulmuştur.

**ÖZAK GAYRİMENKUL YATIRIM ORTAKLIĞI A.Ş.
VE BAĞLI ORTAKLIKLARI**

**1 OCAK – 31 MART 2021 ARA HESAP DÖNEMİNE AİT ÖZET
KONSOLİDE FİNANSAL TABLOLAR VE DİPNOTLAR**

ÖZAK GAYRİMENKUL YATIRIM ORTAKLIĞI A.Ş. VE BAĞLI ORTAKLIKLARI

1 OCAK – 31 MART 2021 ARA HESAP DÖNEMİNE AİT ÖZET KONSOLİDE FİNANSAL TABLOLAR VE DİPNOTLAR

İÇİNDEKİLER	SAYFA
KONSOLİDE FİNANSAL DURUM TABLOSU	1 - 2
KONSOLİDE KAR VEYA ZARAR VE DİĞER KAPSAMLI GELİR TABLOSU	3
KONSOLİDE ÖZKAYNAKLAR DEĞİŞİM TABLOSU	4
KONSOLİDE NAKİT AKIŞ TABLOSU	5
KONSOLİDE FİNANSAL TABLOLARA İLİŞKİN DİPNOTLAR.....	6 - 52

ÖZAK GAYRİMENKUL YATIRIM ORTAKLIĞI A.Ş. VE BAĞLI ORTAKLIKLARI

31 MART 2021 VE 31 ARALIK 2020 TARİHLERİ İTİBARIYLA KONSOLİDE FİNANSAL DURUM TABLOSU

(Tüm tutarlar Türk Lirası (TL) olarak gösterilmiştir.)

VARLIKLAR	Dipnot referansları	Bağımsız denetimden geçmemiş 31 Mart 2021	Bağımsız denetimden geçmiş 31 Aralık 2020
Dönen varlıklar		2.518.506.030	2.223.596.281
Nakit ve nakit benzerleri	4	544.980.615	555.210.888
Finansal yatırımlar	11	225.320.692	171.172.146
Ticari alacaklar		37.574.315	39.692.403
- İlişkili taraflardan ticari alacaklar	24	1.678.284	-
- İlişkili olmayan taraflardan ticari alacaklar	6	35.896.031	39.692.403
Diğer alacaklar		18.387.557	21.274.563
- İlişkili taraflardan diğer alacaklar	24	-	2.386.797
- İlişkili olmayan taraflardan diğer alacaklar	7	18.387.557	18.887.766
Stoklar	8	1.567.378.523	1.321.556.972
Peşin ödenmiş giderler		24.283.675	21.401.003
- İlişkili taraflara peşin ödenmiş giderler	24	4.385.083	-
- İlişkili olmayan taraflara peşin ödenmiş giderler	9	19.898.592	21.401.003
Cari dönem vergisiyle ilgili varlıklar	23	3.237.415	2.507.755
Diğer dönen varlıklar	10	97.343.238	90.780.551
Duran varlıklar		3.280.791.315	3.651.761.939
Finansal yatırımlar	11	420.735	420.735
Stoklar	8	-	343.820.090
Yatırım amaçlı gayrimenkuller	12	1.859.708.258	1.859.708.258
Maddi duran varlıklar	13	1.308.890.397	1.314.130.995
Maddi olmayan duran varlıklar		18.112.890	19.921.688
- Şerefiye	14	8.536.542	10.076.570
- Diğer maddi olmayan duran varlıklar		9.576.348	9.845.118
Peşin ödenmiş giderler		45.367	66.325
- İlişkili olmayan taraflara peşin ödenmiş giderler	9	45.367	66.325
Ertelenmiş vergi varlığı	23	1.771.348	1.986.218
Diğer duran varlıklar	10	91.842.320	111.707.630
Toplam varlıklar		5.799.297.345	5.875.358.220

Ekteki dipnotlar bu konsolide finansal tabloların tamamlayıcı bir parçasıdır.

ÖZAK GAYRİMENKUL YATIRIM ORTAKLIĞI A.Ş. VE BAĞLI ORTAKLIKLARI

31 MART 2021 VE 31 ARALIK 2020 TARİHLERİ İTİBARIYLA KONSOLİDE FİNANSAL DURUM TABLOSU

(Tüm tutarlar Türk Lirası (TL) olarak gösterilmiştir.)

KAYNAKLAR	Dipnot referansları	Bağımsız denetimden geçmemiş 31 Mart 2021	Bağımsız denetimden geçmiş 31 Aralık 2020
Kısa vadeli yükümlülükler		1.073.707.653	678.083.026
Kısa vadeli borçlanmalar	5	-	10.316
Uzun vadeli borçlanmaların kısa vadeli kısımları	5	195.914.067	198.345.883
Ticari borçlar		60.417.345	71.424.497
- İlişkili olmayan taraflara ticari borçlar	6	60.417.345	71.424.497
Çalışanlara sağlanan faydalar kapsamında borçlar	17	4.343.963	2.094.094
Diğer borçlar		299.242.619	281.518.573
- İlişkili taraflara diğer borçlar	24	263.147.757	243.706.693
- İlişkili olmayan taraflara diğer borçlar	7	36.094.862	37.811.880
Müşteri sözleşmelerinden yükümlülükler		511.232.431	122.197.269
- Devam eden inşaat ve taahhüt işlerinden doğan sözleşme yükümlülükleri	9	511.232.431	122.197.269
Dönem karı vergi yükümlülüğü		-	312.724
Kısa vadeli karşılıklar		2.557.228	2.179.670
- Çalışanlara sağlanan faydalara ilişkin kısa vadeli karşılıklar	17	1.678.469	1.300.911
- Diğer kısa vadeli karşılıklar	15	878.759	878.759
Uzun vadeli yükümlülükler		1.142.249.413	1.702.807.924
Uzun vadeli borçlanmalar	5	330.782.093	393.299.257
Ticari borçlar		806.790.655	961.061.713
- İlişkili olmayan taraflara ticari borçlar	6	806.790.655	961.061.713
Diğer borçlar		850.437	813.606
- İlişkili olmayan taraflara diğer borçlar	7	850.437	813.606
Müşteri sözleşmelerinden yükümlülükler		-	343.896.037
- Devam eden inşaat ve taahhüt işlerinden doğan sözleşme yükümlülükleri	9	-	343.896.037
Uzun vadeli karşılıklar		3.826.228	3.737.311
- Çalışanlara sağlanan faydalara ilişkin uzun vadeli karşılıklar	17	3.826.228	3.737.311
Özkaynaklar		3.583.340.279	3.494.467.270
Ana ortaklığa ait özkaynaklar		3.583.388.899	3.494.095.528
Ödenmiş sermaye	16	364.000.000	364.000.000
Paylara ilişkin primler		146.712.969	146.712.969
Geri alınmış paylar		(3.364.272)	(3.364.272)
Kar veya zararda yeniden sınıflandırılmayacak birikmiş diğer kapsamlı gelirler veya giderler		1.247.089.445	1.249.680.142
- Maddi duran varlık yeniden değerlendirme artışları	16	1.252.993.266	1.252.993.266
- Tanımlanmış fayda planları yeniden ölçüm kayıpları	16	(5.903.821)	(3.313.124)
Kardan ayrılmış kısıtlanmış yedekler		41.243.984	41.243.984
Geçmiş yıllar karları		1.695.822.705	1.078.281.691
Net dönem karı		91.884.068	617.541.014
Kontrol gücü olmayan paylar		(48.620)	371.742
Toplam kaynaklar		5.799.297.345	5.875.358.220

Ekteki dipnotlar bu konsolide finansal tabloların tamamlayıcı bir parçasıdır.

ÖZAK GAYRİMENKUL YATIRIM ORTAKLIĞI A.Ş. VE BAĞLI ORTAKLIKLARI

1 OCAK – 31 MART 2021 VE 2020 ARA HESAP DÖNEMLERİNE AİT KONSOLİDE KAR VEYA ZARAR VE DİĞER KAPSAMLI GELİR TABLOSU

(Tüm tutarlar Türk Lirası (TL) olarak gösterilmiştir.)

	Dipnot Referansları	Bağımsız denetimden geçmemiş 1 Ocak - 31 Mart 2021	Bağımsız denetimden geçmemiş 1 Ocak - 31 Mart 2020
Hasılat	19	284.282.463	282.168.335
Satışların maliyeti	19	(205.098.355)	(157.751.049)
Brüt kar		79.184.108	124.417.286
Genel yönetim giderleri (-)	20	(5.166.556)	(4.961.187)
Pazarlama, satış ve dağıtım giderleri (-)	20	(5.379.309)	(5.585.097)
Esas faaliyetlerden diğer gelirler	21	56.085.787	45.990.292
Esas faaliyetlerden diğer giderler (-)	21	(35.575.333)	(43.883.192)
Esas faaliyet karı		89.148.697	115.978.102
Finansman gideri öncesi faaliyet karı		89.148.697	115.978.102
Finansman gelirleri	22	29.238.917	5.101.042
Finansman giderleri (-)	22	(27.350.544)	(37.918.308)
Vergi öncesi kar/(zarar)		91.037.070	83.160.836
Vergi geliri/(gideri)		303.269	(5.193.321)
- Ertelenmiş vergi geliri/(gideri)	23	303.269	(5.193.321)
Net dönem karı/(zararı)		91.340.339	77.967.515
Dönem karının dağılımı			
<i>Ana ortaklık hissedarlarına ait kısım</i>		91.884.068	78.622.847
<i>Kontrol gücü olmayan paylar</i>		(543.729)	(655.332)
Net dönem karı/(zararı)		91.340.339	77.967.515
Pay başına kar/(zarar)	18	0,252	0,216
Diğer kapsamlı gelir/(gider):			
Kar veya zararda yeniden sınıflandırılmayacaklar		(2.072.558)	1.058.711
Tanımlanmış fayda planları yeniden ölçüm kazançları (kayıpları)		(2.590.697)	1.323.389
Tanımlanmış fayda planları yeniden ölçüm kazançları (kayıpları), vergi etkisi	23	518.139	(264.678)
Toplam kapsamlı gelir / gider		89.267.781	79.026.226
Toplam kapsamlı gelirin dağılımı			
<i>Ana ortaklık hissedarlarına ait kısım</i>		89.688.143	79.639.546
<i>Kontrol gücü olmayan paylar</i>		(420.362)	(613.320)

Ekteki dipnotlar bu konsolide finansal tabloların tamamlayıcı bir parçasıdır.

ÖZAK GAYRİMENKUL YATIRIM ORTAKLIĞI A.Ş. VE BAĞLI ORTAKLIKLARI

1 OCAK – 31 MART 2021 VE 2020 ARA HESAP DÖNEMLERİNE AİT KONSOLİDE ÖZKAYNAKLAR DEĞİŞİM TABLOSU

(Tüm tutarlar Türk Lirası (TL) olarak gösterilmiştir.)

	Ödenmiş sermaye	Paylara ilişkin primler	Geri alınmış paylar	Kar veya zararda yeniden sınıflandırılmayacak birikmiş diğer kapsamlı gelirler veya giderler		Kardan ayrılmış kısıtlanmış yedekler	Geçmiş yıllar karları	Net dönem karı/(zararı)	Ana ortaklığa ait özkaynaklar	Kontrol gücü olmayan paylar	Toplam özkaynaklar
				Maddi duran varlık yeniden değerlendirme artış/azalışları	Tanımlanmış fayda planları yeniden ölçüm kayıpları						
1 Ocak 2020	364.000.000	146.712.969	(3.364.272)	824.182.514	(2.220.709)	29.488.673	778.658.684	311.378.318	2.448.836.177	796.599	2.449.632.776
Transferler	-	-	-	-	-	-	311.378.318	(311.378.318)	-	-	-
Net dönem zararı	-	-	-	-	-	-	-	78.622.847	78.622.847	(655.332)	77.967.515
Diğer kapsamlı gelir	-	-	-	-	1.016.699	-	-	-	1.016.699	42.012	1.058.711
31 Mart 2020	364.000.000	146.712.969	(3.364.272)	824.182.514	(1.204.010)	29.488.673	1.090.037.002	78.622.847	2.528.475.723	183.279	2.528.659.002
1 Ocak 2021	364.000.000	146.712.969	(3.364.272)	1.252.993.266	(3.313.124)	41.243.984	1.078.281.691	617.541.014	3.494.095.528	371.742	3.494.467.270
Transferler	-	-	-	-	-	-	617.541.014	(617.541.014)	-	-	-
Net dönem zararı	-	-	-	-	-	-	-	91.884.068	91.884.068	(543.729)	91.340.339
Diğer kapsamlı gelir	-	-	-	-	(2.590.697)	-	-	-	(2.590.697)	123.367	(2.467.330)
31 Mart 2021	364.000.000	146.712.969	(3.364.272)	1.252.993.266	(5.903.821)	41.243.984	1.695.822.705	91.884.068	3.583.388.899	(48.620)	3.583.340.279

Ekteki dipnotlar bu konsolide finansal tabloların tamamlayıcı bir parçasıdır.

ÖZAK GAYRİMENKUL YATIRIM ORTAKLIĞI A.Ş. VE BAĞLI ORTAKLIKLARI

1 OCAK – 31 MART 2021 VE 2020 ARA HESAP DÖNEMLERİNE AİT KONSOLİDE NAKİT AKIŞ TABLOSU

(Tüm tutarlar Türk Lirası (TL) olarak gösterilmiştir.)

	Dipnot referansları	1 Ocak - 31 Mart 2021	1 Ocak - 31 Mart 2020
A. İşletme faaliyetlerinden elde edilen nakit akışları		71.266.184	90.806.219
Dönem karı/(zararı)		91.340.339	77.967.515
Dönem karı mutabakatı ile ilgili düzeltmeler		20.853.345	22.338.808
Amortisman ve itfa giderleri ile ilgili düzeltmeler	19,20	7.042.925	4.480.274
Karşılıklar ile ilgili düzeltmeler		(1.306.431)	371.728
Alacaklarda değer düşüklüğü (iptali) ile ilgili düzeltmeler	6	(721.588)	104.610
Faiz gelirleri ve giderleri ile ilgili düzeltmeler		8.938.065	14.372.164
Gerçekleşmemiş yabancı para çevrim farkları ile ilgili düzeltmeler	5	5.847.729	(2.218.718)
Kar (Zarar) mutabakatı ile ilgili düzeltmeler		1.757.838	-
Finansal varlıkların gerçeğe uygun değer kayıpları (kazançları) ile ilgili düzeltmeler	11	(607.339)	-
Vergi gideri/geliri ile ilgili düzeltmeler		(97.854)	5.228.750
İşletme sermayesinde gerçekleşen değişimler		(39.503.416)	(13.052.016)
Stoklardaki artış/azalışla ilgili düzeltmeler		97.998.539	70.958.734
Ticari alacaklardaki artış/azalışla ilgili düzeltmeler		2.839.676	(21.652.980)
Faaliyetlerle ilgili diğer alacak ve varlıklardaki artış/azalışla ilgili düzeltmeler		(40.213.292)	(3.953.072)
Ticari borçlardaki artış/azalışla ilgili düzeltmeler		(165.278.210)	(85.923.863)
Ertelenmiş gelirlerdeki artış/azalışla ilgili düzeltmeler		45.139.125	28.507.720
Faaliyetlerle ilgili diğer borç ve yükümlülüklerdeki artış/azalışla ilgili düzeltmeler		20.010.746	(988.555)
Faaliyetlerde kullanılan / elde edilen nakit akışları		72.690.268	87.254.307
Çalışanlara sağlanan faydalara ilişkin karşılıklar kapsamında yapılan ödemeler		(694.424)	(227.087)
Vergi ödemeleri/ iadeleri		(729.660)	3.778.999
B. Yatırım faaliyetlerinden kaynaklanan nakit akışları		4.963.116	(15.939.014)
Alınan faiz	22	6.714.483	2.130.942
Maddi duran varlıkların satışından kaynaklanan nakit girişleri	13	122.000	-
Maddi duran varlıkların alımından kaynaklanan nakit çıkışları	13	(1.924.327)	-
Maddi olmayan duran varlıkların satışından kaynaklanan nakit girişleri		50.960	-
Maddi olmayan duran varlıkların alımından kaynaklanan nakit çıkışları		-	(14.838.391)
Yatırım amaçlı gayrimenkul alımından kaynaklı nakit çıkışları	12	-	(3.231.565)
C. Finansman faaliyetlerinden nakit akışları		(86.459.573)	(59.184.625)
Borçlanmadan kaynaklanan nakit girişleri	5	-	619.086.251
Borç ödemelerine ilişkin nakit çıkışları	5	(70.807.025)	(661.767.770)
Ödenen faiz	22	(15.652.548)	(16.503.106)
NAKİT VE NAKİT BENZERLERİNDEKİ NET (AZALIŞ) / ARTIŞ		(10.230.273)	15.682.580
D. DÖNEM BAŞINDAKİ NAKİT VE NAKİT BENZERLERİ		555.210.888	484.387.988
DÖNEM SONUNDAKİ NAKİT VE NAKİT BENZERLERİ		544.980.615	500.070.568

Ekteki dipnotlar bu konsolide finansal tabloların tamamlayıcı bir parçasıdır.

ÖZAK GAYRİMENKUL YATIRIM ORTAKLIĞI A.Ş. VE BAĞLI ORTAKLIKLARI

1 OCAK – 31 MART 2021 HESAP DÖNEMİNE AİT KONSOLİDE FİNANSAL TABLOLARA İLİŞKİN DİPNOTLAR

(Tüm tutarlar Türk Lirası (TL) olarak gösterilmiştir.)

1. GRUP'UN ORGANİZASYONU VE FAALİYET KONUSU

Özak Gayrimenkul Yatırım Ortaklığı A.Ş.'nin ("Şirket" veya "Özak GYO") faaliyet konusu Sermaye Piyasası Kurulu'nun ("SPK" veya "Kurul") gayrimenkul yatırım ortaklıklarına ilişkin düzenlemelerinde yazılı amaç ve konularda iştigal etmek ve esas olarak gayrimenkullere, gayrimenkullere dayalı sermaye piyasası araçlarına, gayrimenkul projelerine ve gayrimenkullere dayalı haklara yatırım yapmaktır. Şirket başlangıçta Özak Yapı Sanayi ve Ticaret A.Ş. olarak 1 Şubat 2008 tarihinde tescil edilmiş ve 7 Şubat 2008 tarih ve 6994 sayılı Türkiye Ticaret Sicili Gazetesi'nin 577, 578 ve 579. Sayfalarında ilan edilmiştir. Daha sonra Şirket ticari unvanını 1 Haziran 2009 tarihinde yaptığı olağanüstü genel kurul ile Özak Gayrimenkul Yatırım Ortaklığı A.Ş. olarak değiştirmiş ve Şirket ticari unvanı 3 Haziran 2009 tarihinde tescil edilerek, 8 Haziran 2009 tarih ve 7327 sayılı Türkiye Ticaret Sicili Gazetesi'nin 250 - 254. Sayfalarında yayımlanmıştır.

Özak Gayrimenkul Yatırım Ortaklığı A.Ş., bağlı ortaklıkları ve müşterek faaliyetinin ("Grup") personel sayısı detayı şu şekildedir: 31 Mart 2021 tarihi itibarıyla Özak Gayrimenkul Yatırım Ortaklığı A.Ş.'nin personel sayısı 51 (31 Aralık 2020: 52), Aktay Otel İşletmeleri A.Ş.'nin personel sayısı 490 (31 Aralık 2020: 481) ve Özak-Yenigün-Ziylan Adi Ortaklığı'nın personel sayısı 236'dır (31 Aralık 2020: 271).

Şirket'in adresi ve başlıca faaliyet merkezi Kazlıçeşme Mah. Kennedy Cad. No:52 C / 5 Zeytinburnu İstanbul/Türkiye'dir. Şirket Türkiye'de faaliyet göstermektedir.

Şirket hisse senetleri, 15 Şubat 2012 tarihinden itibaren Borsa İstanbul'da (BİST) işlem görmektedir. Grup'un ana ortağı ile esas kontrolü elinde tutan taraf Ahmet Akbalık ve Ürfi Akbalık'tır.

Bağlı ortaklıklar:

Şirket'in bağlı ortaklıklarının detayı aşağıda verilmektedir:

	Ana faaliyeti	Kuruluş ve faaliyet yeri	Grup'un sermayedeki pay oranı ve oy kullanma hakkı oranı (%)	
			31 Mart 2021	31 Aralık 2020
Aktay Otel İşletmeleri A.Ş. (*)	Otelcilik	İstanbul	95,00	95,00
Büyükyalı Otel İşletmeciliği (**)	Otelcilik	İstanbul	60,00	60,00
Büyükyalı Tesis Yönetimi (***)	Tesis yönetimi	İstanbul	63,00	63,00

(*) Aktay Otel İşletmeleri A.Ş. ("Aktay Otel") turistik oteller, moteller, tatil köyleri gibi her türlü turistik tesisleri kiralamak, yapmak, satın almak, onarmak, işletmek veya işletirmek amacı ile kurulmuş olup, Grup'un Antalya/Türkiye'deki oteli "Ela Quality Resort Otel"ini Özak GYO'dan kiralarak işletmektedir.

(**) Büyükyalı Otel İşletmeciliği A.Ş. ("Büyükyalı") 21 Ekim 2015 tarihinde turizm alan ve merkezlerinde iç ve dış turizme hizmet her türlü otel, motel, kamping, tatil köyü, dinlenme ve konaklama tesisleri, eğlence yerleri ve her türlü turistik tesisleri, yat limanları inşa etmek veya satın almak, satmak, kiraya vermek ve işletmek amacıyla kurulmuştur.

(***) Büyükyalı Tesis Yönetimi A.Ş. ("Büyükyalı Tesis") 27 Mayıs 2019 tarihinde Büyükyalı projesinde oluşan konut sitelerinin yönetimini sağlamak amacıyla kurulmuştur.

ÖZAK GAYRİMENKUL YATIRIM ORTAKLIĞI A.Ş. VE BAĞLI ORTAKLIKLARI

1 OCAK – 31 MART 2021 HESAP DÖNEMİNE AİT KONSOLİDE FİNANSAL TABLOLARA İLİŞKİN DİPNOTLAR

(Tüm tutarlar Türk Lirası (TL) olarak gösterilmiştir.)

1 GRUP'UN ORGANİZASYONU VE FAALİYET KONUSU (Devamı)

Müşterek faaliyet:

Grup'un müşterek faaliyetinin detayı aşağıda verilmektedir:

	Ana faaliyeti	Kuruluş ve faaliyet yeri	Grup'un sermayedeki pay oranı ve oy kullanma hakkı oranı (%)	
			31 Mart 2021	31 Aralık 2020
Özak-Yenigün-Ziylan Adi Ortaklığı	Taahhüt işleri	İstanbul	%60	%60

Emlak Konut GYO A.Ş. tarafından ihalesi yapılan "Zeytinburnu Kazlıçeşme Arsa Satışı Karşılığı Gelir Paylaşımı İşi" ile ilgili olarak Özak GYO-Yenigün-Delta-Ziylan Adi Ortaklığı'nın kurulması adına 2 Nisan 2014 tarihinde ortak girişim sözleşmesi imzalanmış ve Şirket söz konusu adi ortaklık işletmesinde %54 pay oranına sahip olmuştur. Delta Proje İnşaat ve Turizm Sanayi Ticaret A.Ş.'nin sahip olduğu %1 hisse 28 Nisan 2014 tarihinde devralındıktan sonra adi ortaklığın adı Özak GYO-Yenigün-Ziylan Adi Ortaklığı olarak değişmiştir. "Zeytinburnu Kazlıçeşme Arsa Satışı Karşılığı Gelir Paylaşımı İşi" ile ilgili prosedürler tamamlanmış olup; Emlak Konut GYO A.Ş. ile Özak GYO-Yenigün-Delta-Ziylan Adi Ortaklığı arasında 9 Nisan 2014 tarihinde sözleşme imzalanmıştır. Şirket, mevcut adi ortaklıktaki payı TFRS 11 "Müşterek Anlaşmalar" standardı kapsamında değerlendirmiş olup Adi Ortaklık bir müşterek faaliyet niteliği taşımaktadır.

Finansal tabloların onaylanması:

Konsolide finansal tablolar, Yönetim Kurulu tarafından onaylanmış ve 6 Mayıs 2021 tarihinde yayınlanması için yetki verilmiştir. Genel Kurul'un finansal tabloları değiştirme yetkisi bulunmaktadır.

2. FİNANSAL TABLOLARIN SUNUMUNA İLİŞKİN ESASLAR

2.1 Sunuma ilişkin temel esaslar

TFRS'lere Uygunluk Beyanı

Şirket, bağlı ortaklıkları ve müşterek faaliyetleri, yasal defterlerini ve kanuni finansal tablolarını Türk Ticaret Kanunu ("TTK") ve vergi mevzuatınca belirlenen muhasebe ilkelerine uygun olarak tutmakta ve hazırlamaktadır.

Finansal tablolar SPK'nın 13 Haziran 2013 tarih ve 28676 sayılı Resmi Gazete'de yayımlanan Seri II, 14.1 No'lu "Sermaye Piyasasında Finansal Raporlamaya İlişkin Esaslar Tebliği" ("Tebliğ") hükümlerine uygun olarak hazırlanmış olup Tebliğin 5. Maddesine istinaden Kamu Gözetimi Muhasebe ve Denetim Standartları Kurumu ("KGGK") tarafından yürürlüğe konulmuş olan Türkiye Muhasebe Standartları/Türkiye Finansal Raporlama Standartları ile bunlara ilişkin ek ve yorumları ("TMS/TFRS") esas alınmıştır. Ayrıca finansal tablolar ve dipnotlar SPK tarafından 7 Haziran 2013 tarihli duyuru ile açıklanan formatlara uygun olarak sunulmuştur.

Finansal tablolar, gerçeğe uygun değerleri ile muhasebeleştirilen yatırım amaçlı gayrimenkuller ve bina haricinde tarihi maliyet esasına göre hazırlanmaktadır. Tarihi maliyetin belirlenmesinde, genellikle varlıklar için ödenen tutarın gerçeğe uygun değeri esas alınmaktadır.

ÖZAK GAYRİMENKUL YATIRIM ORTAKLIĞI A.Ş. VE BAĞLI ORTAKLIKLARI

1 OCAK – 31 MART 2021 HESAP DÖNEMİNE AİT KONSOLİDE FİNANSAL TABLOLARA İLİŞKİN DİPNOTLAR

(Tüm tutarlar Türk Lirası (TL) olarak gösterilmiştir.)

2. FİNANSAL TABLOLARIN SUNUMUNA İLİŞKİN ESASLAR (Devamı)

2.1 Sunuma ilişkin temel esaslar (Devamı)

Kullanılan para birimi

Grup'un her işletmesinin kendi finansal tabloları faaliyette buldukları temel ekonomik çevrede geçerli olan para birimi (fonksiyonel para birimi) ile hazırlanmaktadır. Her işletmenin finansal durumu ve faaliyet sonuçları, Şirket'in geçerli para birimi olan ve konsolide finansal tablolar için sunum para birimi olan TL cinsinden ifade edilmiştir.

Yüksek Enflasyon Dönemlerinde Finansal Tabloların Düzeltilmesi

SPK'nın 17 Mart 2005 tarih ve 11/367 sayılı kararı uyarınca, Türkiye'de faaliyette bulunan ve Türkiye Muhasebe Standartları'na uygun olarak finansal tablo hazırlayan şirketler için, 1 Ocak 2005 tarihinden itibaren geçerli olmak üzere enflasyon muhasebesi uygulamasına son verilmiştir. Buna istinaden, 1 Ocak 2005 tarihinden itibaren 29 No'lu "Yüksek Enflasyonlu Ekonomilerde Finansal Raporlama" Standardı ("TMS 29") uygulanmamıştır.

Konsolidasyona ilişkin esaslar

Şirket'in bağlı ortaklıklarının ve müşterek faaliyetinin 31 Mart 2021 tarihi itibarıyla detayları aşağıdaki gibidir:

Bağlı Ortaklıklar	Ana faaliyeti	Kuruluş ve faaliyet yeri	Sahiplik oranı (%)
Aktay Otel	Otelcilik	İstanbul	95
Büyükyalı	Otelcilik	İstanbul	60
Büyükyalı Tesis	Tesis yönetimi	İstanbul	63
Müşterek faaliyetler	Ana faaliyeti	Kuruluş ve faaliyet yeri	Sahiplik oranı (%)
Özak-Yeniğün-Ziylan Adi Ortaklığı	Taahhüt işleri	İstanbul	60

Konsolide finansal tablolar, Şirket ve Şirket'in bağlı ortaklıkları tarafından kontrol edilen işletmelerin finansal tablolarını kapsar. Kontrol, Şirket'in aşağıdaki şartları sağlaması ile sağlanır:

- yatırım yapılan şirket/varlık üzerinde gücünün olması;
- yatırım yapılan şirket/varlıktan elde edeceği değişken getirilere açık olması ya da bu getirilere hakkı olması ve
- getiriler üzerinde etkisi olabilecek şekilde gücünü kullanabilmesi.

Yukarıda listelenen kriterlerin en az birinde herhangi bir değişiklik oluşmasına neden olabilecek bir durumun ya da olayın ortaya çıkması halinde Şirket yatırımının üzerinde kontrol gücünün olup olmadığını yeniden değerlendirir.

Bir bağlı ortaklığın konsolidasyon kapsamına alınması Şirket'in bağlı ortaklık üzerinde kontrole sahip olmasıyla başlar ve kontrolünü kaybetmesiyle sona erer. Yıl içinde satın alınan veya elden çıkarılan bağlı ortaklıkların gelir ve giderleri, satın alım tarihinden elden çıkarma tarihine kadar konsolide kar veya zarar ve diğer kapsamlı gelir tablosuna dahil edilir.

Kar veya zarar ve diğer kapsamlı gelirin her bir kalemi ana ortaklık hissedarlarına ve kontrol gücü olmayan paylara aittir. Kontrol gücü olmayan paylar ters bakiye ile sonuçlansa dahi, bağlı ortaklıkların toplam kapsamlı geliri ana ortaklık hissedarlarına ve kontrol gücü olmayan paylara aktarılır.

ÖZAK GAYRİMENKUL YATIRIM ORTAKLIĞI A.Ş. VE BAĞLI ORTAKLIKLARI

1 OCAK – 31 MART 2021 HESAP DÖNEMİNE AİT KONSOLİDE FİNANSAL TABLOLARA İLİŞKİN DİPNOTLAR

(Tüm tutarlar Türk Lirası (TL) olarak gösterilmiştir.)

2. FİNANSAL TABLOLARIN SUNUMUNA İLİŞKİN ESASLAR (Devamı)

2.1 Sunuma ilişkin temel esaslar (Devamı)

Gerekli olması halinde, Grup'un izlediği muhasebe politikalarıyla aynı olması amacıyla bağlı ortaklıkların finansal tablolarında muhasebe politikalarıyla ilgili düzeltmeler yapılmıştır.

Tüm grup içi varlıklar ve yükümlülükler, özkaynaklar, gelir ve giderler ve Grup şirketleri arasındaki işlemlere ilişkin nakit akışları konsolidasyonda elimine edilir.

Müşterek faaliyetlerin muhasebeleştirilmesi

Grup müşterek faaliyet katılımcısı olarak, müşterek faaliyetteki payına ilişkin olarak aşağıdakileri muhasebeleştirir:

- Müştereken elde bulundurulmuş varlıklardaki payı da dâhil olmak üzere varlıklarını,
- Müştereken katlanılan borçlardaki payı da dâhil olmak üzere borçlarını,
- Müşterek faaliyetten kaynaklanan çıktıya ilişkin payının satışından doğan hasılatını,
- Müşterek faaliyet tarafından çıktının satışından doğan hasılatın kendine düşen payı ve
- Müştereken katlanılan giderlerdeki payı da dâhil olmak üzere giderlerini.

Müşterek faaliyet ve grup şirketleri arasındaki varlıklar ve yükümlülükler, özkaynaklar, gelir ve giderler ve bu şirketler arasındaki işlemlere ilişkin nakit akışları konsolidasyonda elimine edilir.

2.2 Muhasebe politikalarındaki değişiklikler

Muhasebe politikalarında yapılan önemli değişiklikler geriye dönük olarak uygulanmakta ve önceki dönem finansal tabloları yeniden düzenlenmektedir. Grup, cari yıl içerisinde muhasebe politikalarında değişiklik yapmamıştır.

2.3 Muhasebe tahminlerindeki değişiklikler ve hatalar

Muhasebe tahminlerindeki değişiklikler, yalnızca bir döneme ilişkin ise, değişikliğin yapıldığı cari dönemde, gelecek dönemlere ilişkin ise, hem değişikliğin yapıldığı dönemde hem de gelecek dönemlerde, ileriye yönelik olarak uygulanır. Grup'un cari yıl içerisinde muhasebe tahminlerinde önemli bir değişikliği olmamıştır.

2.4 Yeni ve düzeltilmiş standartlar ve yorumlar

Grup, 31 Mart 2021 tarihi itibarıyla yürürlükte olan yeni standartlar ile mevcut önceki standartlara getirilen değişiklikler ve yorumlardan kendi faaliyet konusu ile ilgili olanları uygulamıştır.

a. 31 Mart 2021 tarihi itibarıyla yürürlükte olan yeni standartlar ile mevcut önceki standartlara getirilen değişiklikler ve yorumlar:

Yeni TMS/TFRS'nin finansal tablolara etkileri ile ilgili açıklamalar:

- a) TMS/TFRS'nin başlığı,
- b) muhasebe politikası değişikliğinin varsa ilgili geçiş hükümlerine uygun olarak yapıldığı,
- c) muhasebe politikasında değişikliğin açıklaması,
- d) varsa geçiş hükümlerinin açıklaması,
- e) varsa geçiş hükümlerinin ileri dönemlere olabilecek etkileri,
- f) mümkün olduğunca, cari ve sunulan her bir önceki dönem ile ilgili düzeltme tutarları:

- i. etkilenen her bir finansal tablo kalemi için sunulmalı ve

ÖZAK GAYRİMENKUL YATIRIM ORTAKLIĞI A.Ş. VE BAĞLI ORTAKLIKLARI

1 OCAK – 31 MART 2021 HESAP DÖNEMİNE AİT KONSOLİDE FİNANSAL TABLOLARA İLİŞKİN DİPNOTLAR

(Tüm tutarlar Türk Lirası (TL) olarak gösterilmiştir.)

2. FİNANSAL TABLOLARIN SUNUMUNA İLİŞKİN ESASLAR (Devamı)

2.4 Yeni ve düzeltilmiş standartlar ve yorumlar (Devamı)

- ii. şirket için “TMS 33, Hisse Başına Kazanç” standardı geçerliyse adi hisse ve seyreltilmiş hisse başına kazanç tutarları tekrar hesaplanmalıdır.
 - g) eğer mümkünse sunulmayan dönemlerden önceki dönemlere ait düzeltme tutarları ve
 - h) geçmişe dönük uygulama herhangi bir dönem veya dönemler için mümkün değilse bu duruma yol açan olaylar açıklanmalı ve muhasebe politikasındaki değişikliğin hangi tarihten itibaren ve ne şekilde uygulandığı açıklanmalıdır.
- **TMS 1 ve TMS 8 önemlilik tanımındaki değişiklikler;** 1 Ocak 2020 tarihinde veya bu tarihten sonra başlayan yıllık raporlama dönemlerinde geçerlidir. TMS 1 “Finansal Tabloların Sunuluşu” ve TMS 8 “Muhasebe Politikaları, Muhasebe Politikalarındaki Değişiklikler ve Hatalar” daki değişiklikler ile bu değişikliklere bağlı olarak diğer TFRS’lerdeki değişiklikler aşağıdaki gibidir:
 - i) TFRS ve finansal raporlama çerçevesi ile tutarlı önemlilik tanımı kullanımı
 - ii) önemlilik tanımının açıklamasının netleştirilmesi ve
 - iii) önemli olmayan bilgilerle ilgili olarak TMS 1 ‘deki bazı rehberliklerin dahil edilmesi
 - **TFRS 3’teki değişiklikler – işletme tanımı;** 1 Ocak 2020 tarihinde veya bu tarihten sonra başlayan yıllık raporlama dönemlerinde geçerlidir. Bu değişiklikte birlikte işletme tanımı revize edilmiştir. UMSK tarafından alınan geri bildirimlere göre, genellikle mevcut uygulama rehberliğinin çok karmaşık olduğu düşünülmektedir ve bu işletme birleşmeleri tanımının karşılınması için çok fazla işleme sonuçlanmaktadır.
 - **TFRS 9, TMS 39 ve TFRS 7 ‘deki değişiklikler- Gösterge faiz oranı reformu;** 1 Ocak 2020 tarihinde veya bu tarihten sonra başlayan yıllık raporlama dönemlerinde geçerlidir. Bu değişiklikler gösterge faiz oranı reformu ile ilgili olarak belirli kolaylaştırıcı uygulamalar sağlar. Bu uygulamalar korunma muhasebesi ile ilgilidir ve IBOR reformunun etkisi genellikle riskten korunma muhasebesinin sona ermesine neden olmamalıdır. Bununla birlikte herhangi bir riskten korunma etkinsizliğinin gelir tablosunda kaydedilmeye devam etmesi gerekir. IBOR bazlı sözleşmelerde korunma muhasebesinin yaygın olması göz önüne alındığında bu kolaylaştırıcı uygulamalar sektördeki tüm şirketleri etkileyecektir.
- b. 31 Mart 2021 tarihi itibarıyla yayımlanmış ancak henüz yürürlüğe girmemiş olan standartlar ve değişiklikler:**
- **TFRS 16 ‘Kiralamalar - COVID 19 Kira imtiyazlarına ilişkin’ değişiklikler;** Mart 2021 itibarıyla bu değişiklik Haziran 2022'ye kadar uzatılmış ve 1 Nisan 2021'den itibaren geçerlidir. COVID-19 salgını sebebiyle kiracılara kira ödemelerinde bazı imtiyazlar sağlanmıştır. Bu imtiyazlar, kira ödemelerine ara verilmesi veya ertelenmesi dahil olmak üzere çeşitli şekillerde olabilir. 28 Mayıs 2020 tarihinde, UMSK UFRS 16 Kiralamalar standardında yayımladığı değişiklik ile kiracıların kira ödemelerinde COVID-19 sebebiyle tanınan imtiyazların, kiralamada yapılan bir değişiklik olup olmadığını değerlendirmemeleri konusunda isteğe bağlı kolaylaştırıcı bir uygulama getirmiştir. Kiracılar, bu tür kira imtiyazlarını kiralamada yapılan bir değişiklik olmaması durumunda geçerli olan hükümler uyarınca muhasebeleştirmeyi seçebilirler. Bu uygulama kolaylığı çoğu zaman kira ödemelerinde azalmayı tetikleyen olay veya koşulun ortaya çıktığı dönemlerde kira imtiyazının değişken kira ödemesi olarak muhasebeleştirilmesine neden olur.

ÖZAK GAYRİMENKUL YATIRIM ORTAKLIĞI A.Ş. VE BAĞLI ORTAKLIKLARI

1 OCAK – 31 MART 2021 HESAP DÖNEMİNE AİT KONSOLİDE FİNANSAL TABLOLARA İLİŞKİN DİPNOTLAR

(Tüm tutarlar Türk Lirası (TL) olarak gösterilmiştir.)

2. FİNANSAL TABLOLARIN SUNUMUNA İLİŞKİN ESASLAR (Devamı)

2.4 Yeni ve düzeltilmiş standartlar ve yorumlar (Devamı)

- **TFRS 17, “Sigorta Sözleşmeleri”;** 1 Ocak 2023 tarihinde veya bu tarihten sonra başlayan yıllık raporlama dönemlerinde geçerlidir. Bu standart, hali hazırda çok çeşitli uygulamalara izin veren TFRS 4’ün yerine geçmektedir. TFRS 17, sigorta sözleşmeleri ile isteğe bağlı katılım özelliğine sahip yatırım sözleşmeleri düzenleyen tüm işletmelerin muhasebesini temelden değiştirecektir.
- **TMS 1, “Finansal tabloların sunumu” standardının yükümlülüklerin sınıflandırılmasına ilişkin değişikliği;** 1 Ocak 2022 tarihinde veya bu tarihten sonra başlayan yıllık raporlama dönemlerinde geçerlidir. TMS 1, "Finansal tabloların sunumu" standardında yapılan bu dar kapsamlı değişiklikler, raporlama dönemi sonunda mevcut olan haklara bağlı olarak yükümlülüklerin cari veya cari olmayan olarak sınıflandırıldığını açıklamaktadır. Sınıflandırma, raporlama tarihinden sonraki olaylar veya işletmenin beklentilerinden etkilenmemektedir (örneğin, bir imtiyazın alınması veya sözleşmenin ihlali). Değişiklik ayrıca, TMS 1'in bir yükümlülüğün “ödenmesi”nin ne anlama geldiğini açıklığa kavuşturmaktadır.
- **TFRS 3, TMS 16, TMS 37’de yapılan dar kapsamlı değişiklikler ve TFRS 1, TFRS 9, TMS 41 ve TFRS 16’da yapılan bazı yıllık iyileştirmeler;** 1 Ocak 2022 tarihinde veya bu tarihten sonra başlayan yıllık raporlama dönemlerinde geçerlidir.
 - **TFRS 3 ‘İşletme birleşmeleri’nde yapılan değişiklikler;** bu değişiklik İşletme birleşmeleri için muhasebe gerekliliklerini değiştirmeden TFRS 3’te Finansal Raporlama için Kavramsal Çerçeveye yapılan bir referansı güncellemektedir.
 - **TMS 16 ‘Maddi duran varlıklar’ da yapılan değişiklikler;** bir şirketin, varlık kullanıma hazır hale gelene kadar üretilen ürünlerin satışından elde edilen gelirin maddi duran varlığın tutarından düşülmesini yasaklamaktadır. Bunun yerine, şirket bu tür satış gelirlerini ve ilgili maliyeti kar veya zarara yansıtacaktır.
 - **TMS 37, ‘Karşılıklar, Koşullu Borçlar ve Koşullu Varlıklar’ da yapılan değişiklikler’** bu değişiklik bir sözleşmeden zarar edilip edilmeyeceğine karar verirken bir şirketin hangi maliyetleri içerdiğini belirtir.

Yıllık iyileştirmeler, TFRS 1, ‘Uluslararası Finansal Raporlama Standartları’nın ilk kez uygulanması’ TFRS 9 ‘Finansal Araçlar’, TMS 41 ‘Tarımsal Faaliyetler’ ve TFRS 16’nın açıklayıcı örneklerinde küçük değişiklikler yapmaktadır.

- **TMS 1, Uygulama Bildirimi 2 ve TMS 8’deki dar kapsamlı değişiklikler,** 1 Ocak 2023 tarihinde veya bu tarihten sonra başlayan yıllık raporlama dönemlerinde geçerlidir. Bu değişiklikler muhasebe politikası açıklamalarını iyileştirmeyi ve finansal tablo kullanıcılarının muhasebe tahminlerindeki değişiklikler ile muhasebe politikalarındaki değişiklikleri ayırt etmelerine yardımcı olmayı amaçlamaktadır.
- **TFRS 9, TMS 39, TFRS 7, TFRS 4 ve TFRS 16 ‘daki değişiklikler - Gösterge faiz oranı reformu Faz 2;** 1 Ocak 2021 tarihinde veya bu tarihten sonra başlayan yıllık raporlama dönemlerinde geçerlidir. Bu Faz 2 değişikliği, bir gösterge faiz oranının alternatifleriyle değiştirilmesi de dahil olmak üzere reformların uygulanmasından kaynaklanan sorunları ele almaktadır.

ÖZAK GAYRİMENKUL YATIRIM ORTAKLIĞI A.Ş. VE BAĞLI ORTAKLIKLARI

1 OCAK – 31 MART 2021 HESAP DÖNEMİNE AİT KONSOLİDE FİNANSAL TABLOLARA İLİŞKİN DİPNOTLAR

(Tüm tutarlar Türk Lirası (TL) olarak gösterilmiştir.)

2. FİNANSAL TABLOLARIN SUNUMUNA İLİŞKİN ESASLAR (Devamı)

2.4 Yeni ve düzeltilmiş standartlar ve yorumlar (Devamı)

- **TFRS 17 ve TFRS 4 “Sigorta Sözleşmeleri”nde yapılan değişiklikler, TFRS 9’un uygulanmasının ertelenmesi;** 1 Ocak 2023 tarihinde veya bu tarihten sonra başlayan yıllık raporlama dönemlerinde geçerlidir. Bu değişiklikler, TFRS 9 Finansal Araçlar standardının uygulanma tarihine yönelik, TFRS 4’teki geçici muafiyetin sabit tarihi 1 Ocak 2023’e ertelenmiştir.

Grup, yukarıda yer alan değişikliklerin operasyonlarına olan etkilerini değerlendirip gerekli olanları uygulayacaktır.

2.5 Portföy sınırlamalarına uyumun kontrolü

“Portföy sınırlamalarına uyumun kontrolü” başlıklı ek dipnotta yer verilen bilgiler, SPK’nın Seri: II, No:14.1 sayılı “Sermaye Piyasasında Finansal Raporlamaya İlişkin Esaslar Tebliği”nin 16’ncı maddesi uyarınca finansal tablolardan türetilmiş özet bilgiler niteliğinde olup, SPK’nın Seri: III, No: 48.1 sayılı “Gayrimenkul Yatırım Ortaklıklarına İlişkin Esaslar Tebliği”nin portföy sınırlamalarına uyumun kontrolüne ilişkin hükümleri çerçevesinde hazırlanmıştır.

Bu ek dipnottaki bilgiler konsolide olmayan veriler olup, konsolide tablolarda yer alan bilgilerle örtüşmeyebilir.

2.6 Önemli muhasebe değerlendirme, tahmin ve varsayımları

Yatırım Amaçlı Gayrimenkuller ve Binaların gerçeğe uygun değer tespitleri

Grup’un bilanço tarihi itibarıyla yatırım amaçlı gayrimenkullerinin ve binalarının gerçeğe uygun değeri, Grup ile ilişkisi bulunmayan bir gayrimenkul değerlendirme şirketi tarafından gerçekleştirilen değerlemeye göre elde edilmiştir. Uluslararası Değerleme Standartları’na göre yapılan değerlendirme, benzer gayrimenkuller ile ilgili piyasa işlem fiyatlarının da referans alınması ve gelir indirgeme yöntemleriyle tespit edilmiş olup bu hesaplamalarda çeşitli tahmin ve varsayımlar (iskonto oranları, piyasa emsal değerleri, vb.) kullanılmaktadır. Bu tahmin ve varsayımlarda gelecekte ortaya çıkabilecek değişiklikler Grup’un konsolide finansal tablolarında önemli ölçüde etkiye neden olabilir.

Ertelenmiş Vergi

Grup, vergiye tabi Bağlı Ortaklıklarının vergiye esas yasal finansal tabloları ile TFRS’ye göre hazırlanmış finansal tabloları arasındaki farklılıklardan kaynaklanan geçici zamanlama farkları için ertelenmiş vergi varlığı ve yükümlülüğü muhasebeleştirilmektedir. Grup’un bağlı ortaklıklarının gelecekte oluşacak karlardan indirilebilecek kullanılmamış mali zararları ve diğer indirilebilir geçicifarklardan oluşan ertelenmiş vergi varlıkları bulunmaktadır. Ertelenmiş vergi varlıklarının kısmen ya datamamen geri kazanılabilir tutarı mevcut koşullar altında tahmin edilmiştir. Değerlendirme sırasında, gelecekteki kar projeksiyonları, cari dönemlerde oluşan zararlar kullanılmamış zararların ve diğer vergi varlıklarının son kullanılabilir tarihler ve gerektiğinde kullanılabilir vergi planlama stratejileri göz önünde bulundurulmuştur. Elde edilen veriler ışığında, Grup’un gelecekte elde edilecek vergiye tabi kar ertelenmiş vergi varlıklarının tamamını karşılamaya yetmiyorsa, ertelenmiş vergi varlığının tamamı ve bir kısmına karşılık ayrılır. Grup, ileride vergiye tabi kar elde etmek suretiyle söz konusu ertelenmiş vergi varlıklarından yararlanması muhtemel olduğundan, ertelenmiş vergi varlığını kayıtlara almıştır.

ÖZAK GAYRİMENKUL YATIRIM ORTAKLIĞI A.Ş. VE BAĞLI ORTAKLIKLARI

1 OCAK – 31 MART 2021 HESAP DÖNEMİNE AİT KONSOLİDE FİNANSAL TABLOLARA İLİŞKİN DİPNOTLAR

(Tüm tutarlar Türk Lirası (TL) olarak gösterilmiştir.)

2. FİNANSAL TABLOLARIN SUNUMUNA İLİŞKİN ESASLAR (Devamı)

2.6 Önemli muhasebe değerlendirme, tahmin ve varsayımları (Devamı)

Dava karşılıkları

Davalara ilişkin karşılık ayırırken davaların kaybedilme olasılıkları ve kaybedilme durumunda ortaya çıkacak yükümlülükler Grup'un hukuk müşavirleri ve uzman görüşleri alınarak Şirket Yönetimi tarafından değerlendirilir. Grup Yönetimi, en iyi tahminlere dayanarak dava karşılık tutarını belirler.

Borçlanma maliyetleri

Grup projelerin finansmanını sağlamak amacıyla TL para birim haricinde ABD Doları ve Avro cinsinden finansal borçlanmalar gerçekleştirmektedir. Özellikle varlıkların elde edilmesi ile doğrudan ilişkili yabancı para cinsinden kredilerden kaynaklanan borçlanma maliyetlerinin tutarını belirlenmesi esnasında birtakım varsayımlar yapılması gerekmektedir. Bu kapsamda projeler ile alakalı alınan yabancı para birimi cinsinden krediler ile ilgili oluşan borçlanma maliyetleri TL kredi faizleri ile karşılaştırılmakta ve hesaplanan borçlanma maliyetleri kümüle yönteme uygun olarak aktifleştirilmektedir.

2.7 İşletmenin sürekliliği

İlişte sunulan konsolide finansal tablolar işletmenin sürekliliği esasına göre düzenlenmiştir. Grup'un 31 Mart 2021 tarihi itibarıyla dönen varlıkları kısa vadeli yükümlülüklerinden 1.444.798.377 TL fazla olup devam eden projeler ve mevcut proje stoklarından gerçekleşecek satışlar, yatırım amaçlı gayrimenkullerin kira sözleşmeleri uyarınca elde edilen nakit akışları ile gerektiğinde yeni finansal borçlanmalar vasıtasıyla nakit akış yönetimi sağlanmaktadır.

2.8 Karşılaştırmalı bilgiler ve önceki dönem tarihli finansal tabloların düzeltilmesi

Konsolide finansal tablolar, Grup'un finansal durumu, performansı ve nakit akışındaki eğilimleri belirleyebilmek amacıyla, önceki dönemle karşılaştırmalı hazırlanmaktadır. Finansal tabloların kalemlerinin gösterimi veya sınıflandırılması değiştiğinde karşılaştırılabilirliği sağlamak amacıyla, önceki dönem finansal tabloları da buna uygun olarak yeniden sınıflandırılmakta ve bu hususlara ilişkin olarak açıklama yapılmaktadır.

31 Mart 2021 tarihi itibarıyla hazırlanan konsolide finansal tablolar bir önceki dönemle karşılaştırılmalı sunulmuştur.

3. BÖLÜMLERE GÖRE RAPORLAMA

Grup, TFRS 8'i 1 Ocak 2009'dan itibaren uygulamaya başlamış olup, Grup'un faaliyetlerine ilişkin karar almaya yetkili merci tarafından düzenli olarak gözden geçirilen iç raporlara dayanarak faaliyet bölümleri belirlemiştir.

Grup'un karar almaya yetkili merci; bölümlere tahsis edilecek kaynaklara ilişkin kararların alınması ve bölümlerin performansının değerlendirilmesi amacıyla sonuçları ve faaliyetleri faaliyet konusu bazında ve Vergi Usul Kanunu hükümlerince incelemektedir. Grup'un faaliyet bölümlerinin konu bazında dağılımı şu şekildedir: Turizm-otelcilik ve gayrimenkul yatırım ortaklığı. Grup'un faaliyet bölümlerine ilişkin bilgiler aşağıdaki gibidir:

ÖZAK GAYRİMENKUL YATIRIM ORTAKLIĞI A.Ş. VE BAĞLI ORTAKLIKLARI

1 OCAK – 31 MART 2021 HESAP DÖNEMİNE AİT KONSOLİDE FİNANSAL TABLOLARA İLİŞKİN DİPNOTLAR

(Tüm tutarlar Türk Lirası (TL) olarak gösterilmiştir.)

3. BÖLÜMLERE GÖRE RAPORLAMA (Devamı)

	31 Mart 2021			
	Gayrimenkul yatırım ortaklığı	Turizm otelcilik	Konsolidasyon ve TFRS düzeltmeleri	Toplam
Kar veya zarar kısmı				
Hasılat	283.092.257	1.629.777	(439.571)	284.282.463
Satışların maliyeti (-)	(191.898.682)	(7.206.165)	(5.993.508)	(205.098.355)
Brüt kar	91.193.575	(5.576.388)	(6.433.079)	79.184.108
Genel yönetim giderleri (-)	(3.342.864)	(1.823.692)	-	(5.166.556)
Pazarlama, satış ve dağıtım giderleri (-)	(4.381.444)	(997.865)	-	(5.379.309)
Esas faaliyetlerden diğer gelirler	52.529.587	3.556.200	-	56.085.787
Esas faaliyetlerden diğer giderler (-)	(31.285.492)	(4.289.841)	-	(35.575.333)
Esas faaliyet karı	104.713.362	(9.131.586)	(6.433.079)	89.148.697
Finansman gideri öncesi faaliyet karı	104.713.362	(9.131.586)	(6.433.079)	89.148.697
Finansman gelirleri/giderleri, net	3.457.042	(1.568.669)	-	1.888.373
Sürdürülen faaliyetler vergi öncesi karı	108.170.404	(10.700.255)	(6.433.079)	91.037.070
Vergi Geliri	-	-	-	-
Ertelenmiş vergi geliri/(gideri)	-	(214.870)	518.139	303.269
Dönem karı / (zararı)	108.170.404	(10.915.125)	(5.914.940)	91.340.339
	31 Mart 2020			
	Gayrimenkul yatırım ortaklığı	Turizm otelcilik	Konsolidasyon ve TFRS düzeltmeleri	Toplam
Kar veya zarar kısmı				
Hasılat	275.117.438	7.050.897	-	282.168.335
Satışların maliyeti (-)	(141.391.241)	(13.572.225)	(2.787.583)	(157.751.049)
Brüt kar	133.726.197	(6.521.328)	(2.787.583)	124.417.286
Genel yönetim giderleri (-)	(3.846.388)	(1.114.799)	-	(4.961.187)
Pazarlama, satış ve dağıtım giderleri (-)	(2.655.396)	(2.929.701)	-	(5.585.097)
Esas faaliyetlerden diğer gelirler	36.336.427	9.653.865	-	45.990.292
Esas faaliyetlerden diğer giderler (-)	(34.720.139)	(9.163.053)	-	(43.883.192)
Esas faaliyet karı	128.840.701	(10.075.016)	(2.787.583)	115.978.102
Finansman gideri öncesi faaliyet karı	128.840.701	(10.075.016)	(2.787.583)	115.978.102
Finansman gelirleri/giderleri, net	(32.636.505)	(180.761)	-	(32.817.266)
Sürdürülen faaliyetler vergi öncesi karı	96.204.196	(10.255.777)	(2.787.583)	83.160.836
Vergi Geliri	-	-	-	-
Ertelenmiş vergi geliri/(gideri)	-	(5.193.321)	-	(5.193.321)
Dönem karı / (zararı)	96.204.196	(15.449.098)	(2.787.583)	77.967.515

ÖZAK GAYRİMENKUL YATIRIM ORTAKLIĞI A.Ş. VE BAĞLI ORTAKLIKLARI

1 OCAK – 31 MART 2021 HESAP DÖNEMİNE AİT KONSOLİDE FİNANSAL TABLOLARA İLİŞKİN DİPNOTLAR

(Tüm tutarlar Türk Lirası (TL) olarak gösterilmiştir.)

3. BÖLÜMLERE GÖRE RAPORLAMA (Devamı)

Varlıklar	31 Mart 2021			Toplam
	Gayrimenkul yatırım ortaklığı	Turizm - otelcilik	Konsolidasyon ve TFRS düzeltmeleri	
Dönen varlıklar	2.435.805.424	133.454.471	(50.753.865)	2.518.506.030
Cari olmayan / Duran varlıklar	3.493.125.129	15.768.037	(228.101.851)	3.280.791.315
Toplam varlıklar	5.928.930.553	149.222.508	(278.855.716)	5.799.297.345

Kaynaklar	31 Mart 2021			Toplam
	Gayrimenkul yatırım ortaklığı	Turizm - otelcilik	Konsolidasyon ve TFRS düzeltmeleri	
Kısa vadeli yükümlülükler	1.005.508.418	97.838.794	(29.639.559)	1.073.707.653
Uzun vadeli yükümlülükler	1.083.116.118	59.185.295	(52.000)	1.142.249.413
Özkaynaklar	3.840.306.017	(7.801.581)	(249.164.157)	3.583.340.279
Toplam kaynaklar	5.928.930.553	149.222.508	(278.855.716)	5.799.297.345

Varlıklar	31 Mart 2020			Toplam
	Gayrimenkul yatırım ortaklığı	Turizm - otelcilik	Konsolidasyon ve TFRS düzeltmeleri	
Dönen varlıklar	1.841.546.620	119.458.797	(71.678.426)	1.889.326.991
Cari olmayan / Duran varlıklar	3.051.715.107	12.012.539	(198.724.042)	2.865.003.604
Toplam varlıklar	4.893.261.727	131.471.336	(270.402.468)	4.754.330.595

Kaynaklar	31 Mart 2020			Toplam
	Gayrimenkul yatırım ortaklığı	Turizm - otelcilik	Konsolidasyon ve TFRS düzeltmeleri	
Kısa vadeli yükümlülükler	1.009.625.888	83.921.476	(49.879.500)	1.043.667.864
Uzun vadeli yükümlülükler	1.133.552.469	48.451.260	-	1.182.003.729
Özkaynaklar	2.750.083.370	(901.400)	(220.522.968)	2.528.659.002
Toplam kaynaklar	4.893.261.727	131.471.336	(270.402.468)	4.754.330.595

ÖZAK GAYRİMENKUL YATIRIM ORTAKLIĞI A.Ş. VE BAĞLI ORTAKLIKLARI

1 OCAK – 31 MART 2021 HESAP DÖNEMİNE AİT KONSOLİDE FİNANSAL TABLOLARA İLİŞKİN DİPNOTLAR

(Tüm tutarlar Türk Lirası (TL) olarak gösterilmiştir.)

4. NAKİT VE NAKİT BENZERLERİ

	31 Mart 2021	31 Aralık 2020
Kasa	54.973	54.266
Bankadaki nakit	544.925.642	555.156.622
- Vadesi üç aydan kısa vadeli mevduatlar	529.181.029	503.414.633
- Vadesiz mevduatlar	15.259.583	50.901.498
- Diğer	485.030	840.491

Finansal durum tablosunda yer alan toplam nakit ve nakde eşdeğer varlıklar

544.980.615

555.210.888

Bloke mevduatlar

-

-

Nakit akış tablosunda yer alan toplam nakit ve nakde eşdeğer varlıklar

544.980.615

555.210.888

Vadeli mevduatların döviz ve nominal faiz detayları aşağıda sunulmuştur:

Para birimi	Faiz oranı (%)	31 Mart 2021
Avro	0,10-1,29	393.469.330
ABD Doları	0,75-2,00	71.995.757
Türk Lirası	10,00-17,35	63.715.942
		529.181.029

Para birimi	Faiz oranı (%)	31 Aralık 2020
Avro	0,75-2,00	326.477.913
Türk Lirası	6,50-19,00	112.800.400
ABD Doları	0,20-3,00	64.136.320
		503.414.633

31 Mart 2021 tarihi itibarıyla vadeli mevduatların faiz oranları sabittir ve vade süreleri 1 ile 31 gün arasındadır (31 Aralık 2020: 2 ile 36 gün).

5. FİNANSAL BORÇLAR

	31 Mart 2021	31 Aralık 2020
Kısa vadeli borçlanmalar	-	10.316
Uzun vadeli borçlanmaların kısa vadeli kısımları	195.914.067	198.345.883
Uzun vadeli borçlanmalar	330.782.093	393.299.257
	526.696.160	591.655.456

ÖZAK GAYRİMENKUL YATIRIM ORTAKLIĞI A.Ş. VE BAĞLI ORTAKLIKLARI

1 OCAK – 31 MART 2021 HESAP DÖNEMİNE AİT KONSOLİDE FİNANSAL TABLOLARA İLİŞKİN DİPNOTLAR

(Tüm tutarlar Türk Lirası (TL) olarak gösterilmiştir.)

5. FİNANSAL BORÇLAR (Devamı)

31 Mart 2021 ve 31 Aralık 2020 tarihleri itibarıyla finansal borçların kırılımı aşağıda verilmiştir:

Finansal borçlar	31 Mart 2021	31 Aralık 2020
Banka kredileri	526.696.160	591.645.140
Finansal kiralama işlemlerinden borçlar	-	10.316
	526.696.160	591.655.456

Banka kredilerinin vadeleri aşağıdaki gibidir:

	31 Mart 2021	31 Aralık 2020
1 yıl içerisinde ödenecek	195.914.067	198.345.883
1 - 2 yıl içerisinde ödenecek	151.108.853	134.578.324
2 - 5 yıl içerisinde ödenecek	179.673.240	258.720.933
	526.696.160	591.645.140

2021

Dönem başı- 1 Ocak		591.655.456
Borç ödemelerine ilişkin nakit çıkışları		(70.807.025)
Kur farkı gelir/gideri		5.847.729

Toplam **526.696.160**

Banka kredilerinin döviz ve nominal faiz detayları aşağıda sunulmuştur:

Para birimi	Faiz oranı (%)	31 Mart 2021	
		Kısa vadeli	Uzun vadeli
TL	7,50-11,00	146.049.830	306.638.199
Avro	2,50-2,90	49.864.237	24.143.894
		195.914.067	330.782.093

Para birimi	Faiz oranı (%)	31 Aralık 2020	
		Kısa vadeli	Uzun vadeli
TL	7,50-11,00	152.734.377	371.199.795
Avro	2,50-2,90	45.611.506	22.099.462
		198.345.883	393.299.257

31 Mart 2021 tarihi itibari ile kullanılan krediler sabit faizli olup, karşılığında Grup tarafından verilen ipotek bulunmamaktadır (31 Aralık 2020: Bulunmamaktadır).

ÖZAK GAYRİMENKUL YATIRIM ORTAKLIĞI A.Ş. VE BAĞLI ORTAKLIKLARI

1 OCAK – 31 MART 2021 HESAP DÖNEMİNE AİT KONSOLİDE FİNANSAL TABLOLARA İLİŞKİN DİPNOTLAR

(Tüm tutarlar Türk Lirası (TL) olarak gösterilmiştir.)

6. TİCARİ ALACAK VE BORÇLAR

a) İlişkili olmayan taraflardan ticari alacaklar:

Kısa vadeli ticari alacaklar:

	31 Mart 2021	31 Aralık 2020
Alınan çekler	22.789.770	7.926.952
Ticari alacaklar	12.170.612	25.822.775
Kısa vadeli ticari alacaklar senetleri	4.913.829	10.642.442
Şüpheli ticari alacaklar karşılığı (-)	(3.978.178)	(4.699.766)
	35.896.033	39.692.403

Grup'un turizm şirketlerine istinaden ticari alacaklarına ilişkin ortalama vade süresi 22 gündür. (31 Aralık 2020 : 22 gün).

Şüpheli ticari alacak karşılığı hareketleri	1 Ocak - 31 Mart 2021	1 Ocak - 31 Mart 2020
Açılış bakiyesi	(4.699.766)	(4.255.761)
Dönem içi karşılıklardaki azalış/(artış), net	721.588	(104.610)
Kapanış bakiyesi	(3.978.178)	(4.360.371)

b) İlişkili olmayan taraflara ticari borçlar:

Kısa vadeli borçlar:

	31 Mart 2021	31 Aralık 2020
Ticari borçlar (*)	55.759.180	69.235.609
Gider tahakkukları (**)	4.129.866	134.775
Borç senetleri	1.645.052	2.727.027
Ticari borçlar reeskontu (-)	(1.116.753)	(672.914)
	60.417.345	71.424.497

(*) Grup'un Büyükyalı Projesi'ne ilişkin taşeronlara olan borçlarından oluşmaktadır.

(**) Gider tahakkukları, Grup'un otel işletmesi ile alakalı turizm acentelerine olan iskonto tahakkuklarından oluşmaktadır.

Grup'un ticari borçlarına ilişkin ortalama vade süreleri 30-45 gün aralığındadır (31 Aralık 2020: 30-45 gün).

ÖZAK GAYRİMENKUL YATIRIM ORTAKLIĞI A.Ş. VE BAĞLI ORTAKLIKLARI

1 OCAK – 31 MART 2021 HESAP DÖNEMİNE AİT KONSOLİDE FİNANSAL TABLOLARA İLİŞKİN DİPNOTLAR

(Tüm tutarlar Türk Lirası (TL) olarak gösterilmiştir.)

6. TİCARİ ALACAK VE BORÇLAR (Devamı)

b) İlişkili olmayan taraflara ticari borçlar (Devamı):

Uzun vadeli borçlar:

	31 Mart 2021	31 Aralık 2020
Ticari borçlar (*)	806.790.655	961.895.943
Borç reeskontu (-)	-	(834.230)
	806.790.655	961.061.713

(*) Ticari borçların 573.436.493 TL'lik kısmı Büyükyalı Proje'si kısmi geçici kabul sonrasında oluşan arsa satışı karşılığı asgari şirket payından oluşmaktadır.

7. DİĞER ALACAKLAR VE BORÇLAR

a) İlişkili olmayan taraflardan diğer alacaklar:

Kısa vadeli diğer alacaklar	31 Mart 2021	31 Aralık 2020
Vergi dairesinden alacaklar (**)	13.841.957	15.995.480
Verilen depozito ve teminatlar	855.671	845.273
Diğer	3.689.929	2.047.013
	18.387.557	18.887.766

(**) Özak-Yenigün-Ziylan Adi Ortaklığı'nın konut teslimlerine istinaden oluşan KDV iadesi alacaklarından oluşmaktadır.

b) İlişkili olmayan taraflara diğer borçlar

Kısa vadeli diğer borçlar	31 Mart 2021	31 Aralık 2020
Alınan depozito ve teminatlar (***)	34.599.950	35.595.759
Ödenecek vergiler (****)	1.279.885	1.994.129
Diğer	215.027	221.992
	36.094.862	37.811.880

(***) Grup'un hakediş ödemeleri yaptığı taşeron firmalarından, ödemelerden önce aldığı teminat bedellerinden oluşmaktadır.

(****) Ödenecek vergiler çoğunlukla personelin Sosyal Güvenlik Kurumu'na olan gelir vergisi borç tahakkuklarından oluşmaktadır.

Uzun vadeli diğer borçlar	31 Mart 2021	31 Aralık 2020
Alınan depozito ve teminatlar	850.437	813.606
	850.437	813.606

ÖZAK GAYRİMENKUL YATIRIM ORTAKLIĞI A.Ş. VE BAĞLI ORTAKLIKLARI

1 OCAK – 31 MART 2021 HESAP DÖNEMİNE AİT KONSOLİDE FİNANSAL TABLOLARA İLİŞKİN DİPNOTLAR

(Tüm tutarlar Türk Lirası (TL) olarak gösterilmiştir.)

8. STOKLAR

	31 Mart 2021	31 Aralık 2020
Kısa vadeli stoklar	1.567.378.523	1.321.556.972
Devam eden proje stokları(*)	1.559.828.936	1.312.570.975
- <i>Büyükalyalı Projesi</i>	1.206.842.708	1.312.570.975
- <i>Göktürk Projesi</i>	352.986.228	-
Tamamlanan proje stokları(**)	4.085.251	6.759.285
Turizm faaliyetleri ile ilgili stoklar	3.464.336	2.226.712
Kısa vadeli stoklar	1.567.378.523	1.321.556.972
Devam eden uzun vadeli proje stokları (*)	-	343.820.090
Uzun vadeli stoklar	-	343.820.090

(*) Grup'un portföyünde bulunan Göktürk Projesi arsa ile devam eden proje maliyetleri ve Büyükalyalı Projesi'ne ait teslim hazırlanmış bölümler ile inşaatı devam eden proje maliyetleridir.

(**) Grup'un portföyünde bulunan Bayrampaşa-Hayattepe konut projesi ile alakalı olarak henüz satışı yapılmamış bağımsız bölüm stoklarıdır.

9. PEŞİN ÖDENMİŞ GİDERLER VE ERTELENMİŞ GELİRLER

Kısa vadeli peşin ödenmiş giderler	31 Mart 2021	31 Aralık 2020
Taşeronlara verilen avanslar	11.368.776	19.423.724
Verilen sipariş avansları (***)	3.045.309	411.104
Gelecek aylara ait giderler	5.484.507	1.566.175
	19.898.592	21.401.003
Uzun vadeli peşin ödenmiş giderler	31 Mart 2021	31 Aralık 2020
Verilen depozito ve teminatlar	30.204	51.195
Gelecek yıllara ait giderler	15.163	15.130
	45.367	66.325

(***) 31 Mart 2021 tarihi itibarıyla verilen sipariş avansları, Grup'un devam etmekte olan projelerine ilişkin tedarikçilere verdiği sipariş avanslarından oluşmaktadır.

ÖZAK GAYRİMENKUL YATIRIM ORTAKLIĞI A.Ş. VE BAĞLI ORTAKLIKLARI

1 OCAK – 31 MART 2021 HESAP DÖNEMİNE AİT KONSOLİDE FİNANSAL TABLOLARA İLİŞKİN DİPNOTLAR

(Tüm tutarlar Türk Lirası (TL) olarak gösterilmiştir.)

9. PEŞİN ÖDENMİŞ GİDERLER VE ERTELENMİŞ GELİRLER (Devamı)

Kısa vadeli devam eden inşaat ve taahhüt İşlerinden doğan sözleşme yükümlülükleri

	31 Mart 2021	31 Aralık 2020
Alınan sipariş avansları (*)	423.204.732	61.773.929
Gelecek aylara ait gelirler (**)	88.027.699	60.423.340
	511.232.431	122.197.269

(*) 31 Mart 2021 tarihi itibarıyla alınan sipariş avansları esas olarak, turizm acentalarından alınan avanslar ile Büyükyalı İstanbul Projesi ve Göktürk Projesi için alınan avans tutarlarına aittir.

(**) Grup'un portföyünde bulunan yatırım amaçlı gayrimenkullerin, gelecek aylara ilişkin peşin kesilen kira fatura bedelleri ile Göktürk Projesi ve Büyükyalı projesine ait, faturası kesilmiş, henüz hasılatla dönmemiş olan satış bedellerinden oluşmaktadır.

Uzun vadeli devam eden inşaat ve taahhüt İşlerinden doğan sözleşme yükümlülükleri

	31 Mart 2021	31 Aralık 2020
Alınan sipariş avansları (***)	-	314.609.172
Gelecek yıllara ait gelirler (****)	-	29.286.865
	-	343.896.037

(***) Uzun vadeli alınan sipariş avanslarının büyük kısmı ön satışları başlamış olan Göktürk projesine aittir.

(****) Göktürk projesinde, faturası kesilmiş, proje devam ettiği için teslim edilmediğinden henüz hasılatla dönmemiş bedellerden oluşmaktadır.

10. DİĞER VARLIKLAR

Diğer dönen varlıklar

	31 Mart 2021	31 Aralık 2020
Devreden Katma Değer Vergisi ("KDV")	97.320.497	90.771.305
İş avansları	12.743	8.114
Diğer	9.998	1.132
	97.343.238	90.780.551

Diğer duran varlıklar

	31 Mart 2021	31 Aralık 2020
Devreden KDV	91.842.320	111.707.630
	91.842.320	111.707.630

ÖZAK GAYRİMENKUL YATIRIM ORTAKLIĞI A.Ş. VE BAĞLI ORTAKLIKLARI

1 OCAK – 31 MART 2021 HESAP DÖNEMİNE AİT KONSOLİDE FİNANSAL TABLOLARA İLİŞKİN DİPNOTLAR

(Tüm tutarlar Türk Lirası (TL) olarak gösterilmiştir.)

11. FİNANSAL YATIRIMLAR

Bağlı ortaklıklar	Hisse Oranı (%)	31 Mart 2021	Hisse Oranı (%)	31 Aralık 2020
Detuyap A.Ş.	22,22	12.497	22,22	12.497
Betuyab A.Ş.	2,04	408.238	2,04	408.238
		420.735		420.735

Şirket'in 31 Mart 2021 tarihli kira sertifikaları ve yatırım fonlarının detayı aşağıdaki gibidir:

Finansal Yatırım	Maliyet	Değer Değişimi	Gerçeğe Uygun Makul Değer	31 Mart 2021
Kira sertifikaları	51.656.271	(1.864.852)	49.791.419	49.791.419
Yatırım fonları	174.271.760	1.257.513	175.529.273	175.529.273
		(607.339)		225.320.692

12. YATIRIM AMAÇLI GAYRİMENKULLER

	Arazi ve arsalar	Binalar	Toplam
1 Ocak 2021	614.135.500	1.245.572.758	1.859.708.258
İlaveler	-	-	-
31 Mart 2021	614.135.500	1.245.572.758	1.859.708.258
	Arazi ve arsalar	Binalar	Toplam
1 Ocak 2020	894.879.000	855.580.000	1.750.459.000
İlaveler	-	3.231.565	3.231.565
31 Mart 2020	894.879.000	858.811.565	1.753.690.565

ÖZAK GAYRİMENKUL YATIRIM ORTAKLIĞI A.Ş. VE BAĞLI ORTAKLIKLARI

1 OCAK – 31 MART 2021 HESAP DÖNEMİNE AİT KONSOLİDE FİNANSAL TABLOLARA İLİŞKİN DİPNOTLAR

(Tüm tutarlar Türk Lirası (TL) olarak gösterilmiştir.)

12. YATIRIM AMAÇLI GAYRİMENKULLER (Devamı)

Grup'un 31 Mart 2021 tarihi itibarıyla yatırım amaçlı gayrimenkullerinin gerçeğe uygun değerleri, Grup ile ilişkisi bulunmayan bir gayrimenkul değerlendirme şirketi tarafından gerçekleştirilen değerlendirme çalışmaları neticesinde elde edilmiştir. Atak Gayrimenkul Değerleme A.Ş., Sermaye Piyasası Kurulu tarafından yetkilendirilmiş bir gayrimenkul değerlendirme şirkettir. Uluslararası Değerleme Standartları'na göre yapılan değerlemede, emsal karşılaştırma ve gelir indirgeme yöntemleri dikkate alınmıştır. Yatırım amaçlı gayrimenkullerin değerlendirme raporlarında seviye değişikliği bulunmamaktadır.

Grup'un yatırım amaçlı gayrimenkullerinin gerçeğe uygun değerleri ve gerçeğe uygun değer seviyeleri aşağıda sunulmuş olup mevcut dönemde seviyeler arasında herhangi bir geçiş olmamıştır.

Grup'un yatırım amaçlı gayrimenkullerinin gerçeğe uygun değerleri aşağıdaki gibidir:

	Kullanılan yöntem	Seviye	31 Mart 2021	31 Aralık 2020
İkitelli Bina (34 Portall Plaza)	Pazar Yaklaşımı	2	573.800.000	573.800.000
Ataşehir Bina (Bulvar 216 AVM)	Gelir İndirgeme Yaklaşımı	3	408.924.000	408.924.000
Güneşli Bina (İş İstanbul 34 Plaza)	Pazar Yaklaşımı	2	281.225.000	281.225.000
Bayrampaşa Bina	Pazar Yaklaşımı	3	255.466.758	255.466.758
Balmumcu Arsa	Pazar Yaklaşımı	2	186.182.700	186.182.700
Büyükyalı Ofis	Pazar Yaklaşımı	2	83.009.000	83.009.000
Bağcılar Arsa	Pazar Yaklaşımı	2	71.100.800	71.100.800
			1.859.708.258	1.859.708.258

31 Mart 2021 itibarıyla yatırım amaçlı gayrimenkullerin gerçeğe uygun değerleri, 31 Mart 2021 tarihli ekspertiz rapor değerlerini içermektedir.

Grup, 14.098.170 TL tutarındaki kira gelirini faaliyet kiralaması altında kiralanen yatırım amaçlı gayrimenkullerinden elde etmektedir (31 Aralık 2020: 48.847.186 TL). Dönem içinde yatırım amaçlı gayrimenkulleri ile ilişkilendirilen doğrudan işletme giderlerinin tutarı 4.718.072 TL'dir (31 Aralık 2020: 12.320.916 TL).

31 Mart 2021 tarihi itibarıyla Grup'un yatırım amaçlı gayrimenkulleri üzerinde verilen herhangi bir ipotek bulunmamaktadır (31 Aralık 2020: Bulunmamaktadır).

İkitelli Bina (34 Portall Plaza)

Taşınmazlar, İstanbul İli, Başakşehir İlçesi, İkitelli Organize Sanayi Sitesi'nde yer alan, 7 adet bağımsız bölümdür ve 588 ada 1 parselde konumlanmıştır. 28 Aralık 2020 tarihli değerlendirme raporuna göre, emsal karşılaştırma yöntemine göre taşınmazların değeri belirlenirken satılık atölye ve kiralık atölye/depo emsalleri araştırılmıştır. Emsal karşılaştırma yönteminde kullanılan söz konusu taşınmazlara benzer nitelikte ve büyüklükte atölye emsallerinin birim satış fiyatlarının 6.389-6.568 TL aralığındadır. Bina emsallerinin uyumlaştırılması sonucu, binanın birim satış değeri 6.500 TL/m² olarak kabul edilmiş, bu yöntemle binanın bütün olarak değeri yaklaşık 573.800.000 TL olarak hesaplanmıştır.

Gayrimenkullerin konum ve fiziki durumu ile değerine etken olabilecek diğer tüm özellikleri dikkate alınmış, mevkiide detaylı piyasa araştırması yapılmıştır. Ülkede son dönemde yaşanan ekonomik koşullar da göz önüne alınarak Atak Gayrimenkul Değerleme A.Ş. tarafından taşınmazların nihai değerini belirlemek için emsal değer kabul edilmiştir.

ÖZAK GAYRİMENKUL YATIRIM ORTAKLIĞI A.Ş. VE BAĞLI ORTAKLIKLARI

1 OCAK – 31 MART 2021 HESAP DÖNEMİNE AİT KONSOLİDE FİNANSAL TABLOLARA İLİŞKİN DİPNOTLAR

(Tüm tutarlar Türk Lirası (TL) olarak gösterilmiştir.)

12. YATIRIM AMAÇLI GAYRİMENKULLER (Devamı)

Güneşli Bina (İş İstanbul 34 Plaza)

Taşınmaz, İstanbul Bağcılar’da konumlu İş İstanbul 34 Projesi’nde yer alan 26 adet bağımsız bölümdür. Bölümler için Atak Gayrimenkul Değerleme A.Ş. tarafından 28 Aralık 2020 tarihinde yapılan değerlendirme raporuna göre değerlendirme çalışmasında emsal karşılaştırma yöntemi kullanılarak değer tespiti yapılmıştır.

Değerleme raporu kapsamındaki emsal araştırmasına göre; bölgede ofislerin 11.520 – 16.180 TL/m² aralığında; dükkânların ise 18.480 - 22.700 TL/m² birim satış bedellerine sahip olduğu belirtilmiştir.

Binanın nihai değeri hesaplanırken, emsal karşılaştırma yöntemine göre birim satış değeri (TL/m²) dükkanlar için 20.000 TL, ofisler için 14.000 TL olarak alınmış kabul edilmiştir, bu yöntemle binanın bütün olarak değeri 281.225.000 TL olarak belirlenmiştir.

Değerleme konusu bağımsız bölümlerin konumlu olduğu İş İstanbul 34 Projesi Basın Ekspres Caddesi’ne oldukça yakın konumdadır. Değerleme konusu taşınmazlardan bir kısmı değerlendirme tarihi itibarıyla kiracı kullanımındadır. Taşınmazlardaki kiralama oranı yaklaşık %85 mertebelerindedir. Komple binanın aynı malik üzerine kayıtlı olması bağımsız bölümlerin kiralamaları ve kullanımları bakımından avantaj sağlamaktadır. Değerleme konusu taşınmazların yeni bir binada konumlu olmasına rağmen ve bölgedeki ofis alanlarının her geçen gün yeni teknolojik altyapı ve akıllı ofis sistemleri ile donatılıyor olması sebebiyle, birim satış ve kira değerlerinin yeni ofis binalarına kıyasla kısmen daha düşük olabileceği tespit edilmiştir. Söz konusu taşınmazların birim değerleri bulunduğu kat ve cephesine göre değişiklik göstermektedir.

Balmumcu Arsa

Taşınmazın, İstanbul Beşiktaş’ta yer alan 5 adet arsa vasıflı gayrimenkuldür. Atak Gayrimenkul Değerleme A.Ş. tarafından hazırlanan 24 Aralık 2020 tarihli değerlendirme raporuna göre, Gayrimenkulün değeri belirlenirken, emsal karşılaştırma yöntemi uygulanmıştır.

Söz konusu taşınmazların lokasyon açısından oldukça iyi konumda olması, nitelikli proje yapılabilirliği açısından yüz ölçümü ve yapılaşma hakları göz önüne alındığında birim satış değeri 22.300 TL olarak belirlenmiş, bu yöntemle arsanın bütün olarak değeri 186.182.700 TL olarak belirlenmiştir. Taşınmazların konumlandığı bölgede taşınmazlarla benzer lejanda sahip satılık arsa emsali bulunmamaktadır. Bölgede satışa sunulan emsaller; değerlemeye konu taşınmazlar için, konum, imar durumu, fiziksel özellikler, büyüklük ve pazarlık payı gibi kriterler dahilinde karşılaştırılmış, bir bütün halindeki ortalama m² birim pazar değerlerinin 20.510-24.120 TL/m² aralıklarında olduğu saptanmıştır.

Bağcılar Arsa

Taşınmazlar, İstanbul Bağcılar’da konumlu 4 adet arsadır. Bölümler için Atak Gayrimenkul Değerleme A.Ş. tarafından 24 Aralık 2020 tarihinde yapılan değerlendirme raporuna göre söz konusu değerlendirme çalışmasında emsal karşılaştırma yaklaşımı kullanılarak taşınmazların pazar değer tespiti yapılmıştır.

Gayrimenkulün nihai değerinin bulunmasında emsal karşılaştırma yöntemi kullanılmıştır. Bina emsallerinin uyumlaştırılması sonucu, arsanın ortalama birim satış değeri 12.000 TL/m² olarak kabul edilmiş, bu yöntemle ilgili arsanın bütün olarak değeri 71.100.800 TL olarak belirlenmiştir. Emsal karşılaştırma yönteminde kullanılan farklı metrekarelerdeki emsallerin m² fiyatları 10.215-13.210 TL aralığındadır.

ÖZAK GAYRİMENKUL YATIRIM ORTAKLIĞI A.Ş. VE BAĞLI ORTAKLIKLARI

1 OCAK – 31 MART 2021 HESAP DÖNEMİNE AİT KONSOLİDE FİNANSAL TABLOLARA İLİŞKİN DİPNOTLAR

(Tüm tutarlar Türk Lirası (TL) olarak gösterilmiştir.)

12. YATIRIM AMAÇLI GAYRİMENKULLER (Devamı)

Ataşehir Bina (Bulvar 216 AVM)

Ataşehir İlçesi Küçükbakkalköy Mahallesi 3394 Ada 1 no'lu parselde yer alan Bulvar 216 projesindeki Bulvar 216 AVM içerisinde yer alan 38 adet dükkân, 3 adet asma katlı dükkân ve 2 adet özel otopark olmak üzere 43 adet bağımsız bölümdür. Bölüm için Atak Gayrimenkul Değerleme A.Ş. tarafından 29 Aralık 2020 tarihinde yapılan değerlendirme raporunda gelir indirgeme yöntemi kullanılmıştır. Kullanılan yöntemle göre söz konusu taşınmazın değeri gelir indirgeme yöntemine göre 408.924.000 TL olarak belirlenmiştir. Bağımsız bölümler ile alakalı uzun vadeli kira sözleşmelerinin yapılmış olması ve AVM'nin hâlihazırda açılmış olmasından ötürü gerçeğe uygun değer olarak Gelir İndirgeme Yaklaşımı Yöntemi sonucunda çıkan değer kullanılması kararlaştırılmıştır. Değer belirlenmesi esnasında taşınmazlardan elde edilecek kira gelirinin yıllık %10 oranında artacağı öngörülerek 10 senelik periyotta elde edilecek nakit akışları hesaplanmış ve hesaplanan tutar vergi öncesi %17,00 indirgeme oranı ile iskonto edilmiştir. Mevcut durumda saha ziyareti tespitleri ve piyasa araştırmaları doğrultusunda alışveriş merkezinin doluluk oranının, 2020 yılı için %53 ve 2021 yılı itibarı ile %60 olacağı ve bu seviyede sabit kalacağı düşünülmüştür. Oluşması beklenen yönetim ve işletme giderinin, benzer örneklerde bir AVM'de ortalama oran olan %2 olacağı varsayılmaktadır.

Bayrampaşa Bina (Hayattepe)

Taşınmazlar İstanbul İli, Bayrampaşa İlçesi, Esenler Mahallesinde yer alan Metro Gross Market'tir. Bölümler için Atak Gayrimenkul Değerleme ve Danışmanlık A.Ş. tarafından 31 Aralık 2020 tarihinde değerlendirme raporu düzenlenmiştir. Raporda pazar yaklaşımı kullanılmış olup, söz konusu taşınmazın değeri 255.466.758 TL olarak belirlenmiştir.

Taşınmazların çevresinde yapılan araştırmalarda; bağımsız bölümlerin; konum, inşaat kalitesi, mimari özellik, büyüklük ve pazarlık paylarına göre taşınmazların değerinin değiştiği gözlemlenmiştir. Değerleme konusu taşınmazlardan konut birimleri ile benzer nitelik ve konumdaki konutların 8.740-10.200 TL /m², dükkanların ise 13.250 TL/m² birim satış değeri ile satışlarının gerçekleşebileceği tespit edilmiştir.

Büyükyalı C Blok

Taşınmaz, İstanbul Zeytinburnu'nda konumlu Büyükyalı Projesi'nde yer alan 8 adet bağımsız bölümden oluşmaktadır. Bölümler için Atak Gayrimenkul Değerleme A.Ş. tarafından 31 Aralık 2020 tarihinde yapılan değerlendirme raporuna göre değerlendirme çalışmasında emsal karşılaştırma yöntemi kullanılarak değer tespiti yapılmıştır. Söz konusu taşınmazın değeri 83.009.000 TL olarak belirlenmiştir. Değerleme konusu taşınmazın tamamı değerlendirme tarihi itibarıyla kiracı kullanımındadır.

ÖZAK GAYRİMENKUL YATIRIM ORTAKLIĞI A.Ş. VE BAĞLI ORTAKLIKLARI

1 OCAK – 31 MART 2021 HESAP DÖNEMİNE AİT KONSOLİDE FİNANSAL TABLOLARA İLİŞKİN DİPNOTLAR

(Tüm tutarlar Türk Lirası (TL) olarak gösterilmiştir.)

13. MADDİ DURAN VARLIKLAR

	Yer altı ve yer üstü düzenleri	Binalar	Tesis, makine ve cihazlar	Taşıtlar	Demirbaşlar	Yapılmakta olan yatırımlar	Toplam
1 Ocak 2021	204.964	1.379.482.978	10.573.455	1.920.211	41.232.969	31.628.638	1.465.043.215
Alımlar	-	-	-	87.350	1.166.234	670.743	1.924.327
Çıkışlar	-	-	-	(122.000)	-	-	(122.000)
31 Mart 2021	204.964	1.379.482.978	10.573.455	1.885.561	42.399.203	32.299.381	1.466.845.542
Birikmiş amortismanlar							
1 Ocak 2021	(82.810)	(107.809.216)	(8.900.313)	(1.131.149)	(32.988.732)	-	(150.912.220)
Dönem gideri	(2.674)	(6.421.968)	(123.573)	(46.620)	(570.090)	-	(7.164.925)
Çıkışlar	-	-	-	122.000	-	-	122.000
31 Mart 2021	(85.484)	(114.231.184)	(9.023.886)	(1.055.769)	(33.558.822)	-	(157.955.145)
31 Mart 2021	119.480	1.265.251.794	1.549.569	829.792	8.840.381	32.299.381	1.308.890.397

	Yer altı ve yer üstü düzenleri	Binalar	Tesis, makine ve cihazlar	Taşıtlar	Demirbaşlar	Yapılmakta olan yatırımlar	Toplam
1 Ocak 2020	204.964	922.431.361	9.952.219	1.911.949	33.050.755	86.406.280	1.053.957.528
Alımlar	-	45.674	16.526	-	165.691	16.980.639	17.208.530
31 Mart 2020	204.964	922.477.035	9.968.745	1.911.949	33.216.446	103.386.919	1.071.166.058
Birikmiş amortismanlar							
1 Ocak 2020	(72.115)	(81.842.213)	(8.054.328)	(886.594)	(29.823.787)	-	(120.679.037)
Dönem gideri	(2.674)	(3.008.926)	(508.903)	(53.717)	(1.499.202)	-	(5.073.422)
31 Mart 2020	(74.789)	(84.851.139)	(8.563.231)	(940.311)	(31.322.989)	-	(125.752.459)
31 Mart 2020	130.175	837.625.896	1.405.514	971.638	1.893.457	103.386.919	945.413.599

31 Mart 2021 tarihi itibarıyla Grup'un maddi duran varlıkları üzerinde verilen herhangi bir ipotek bulunmamaktadır (31 Aralık 2020: Bulunmamaktadır).

31 Aralık 2020 sonu itibarıyla yatırım amaçlı gayrimenkulün değerlemesinde emsal karşılaştırma yöntemi (Seviye 2) kullanılmıştır. Grup'un binasının gerçeğe uygun değeri Atak Gayrimenkul Değerleme A.Ş. tarafından hesaplanmıştır. Bina değerlemesi ile ilgili detay aşağıdaki gibidir;

ÖZAK GAYRİMENKUL YATIRIM ORTAKLIĞI A.Ş. VE BAĞLI ORTAKLIKLARI

1 OCAK – 31 MART 2021 HESAP DÖNEMİNE AİT KONSOLİDE FİNANSAL TABLOLARA İLİŞKİN DİPNOTLAR

(Tüm tutarlar Türk Lirası (TL) olarak gösterilmiştir.)

13. MADDİ DURAN VARLIKLAR (Devamı)

Serik Ela Otel

Değerleme konusu taşınmaz 5 yıldızlı turistik tesis olarak kullanılmaktadır. Atak Gayrimenkul Değerleme A.Ş. tarafından 29 Aralık 2020 tarihinde yapılan değerleme raporuna göre söz konusu değerleme çalışmasında gelir indirgeme yaklaşımı yöntemi olan nakit akımları yaklaşımı kullanılarak taşınmazların pazar değer tespiti yapılmıştır. Rapor sonuç değeri olarak; taşınmazın gelir getiren bir gayrimenkul olmasından dolayı, taşınmaza nakit akımları yöntemi ile hesaplanan değer olan 1.286.615.752 nihai değer olarak takdir edilmiştir.

Maddi duran varlıklara ait amortisman süreleri aşağıdaki gibidir:

	Ekonomik Ömrü
Tesis, makine ve cihazlar	5-40 yıl
Taşıtlar	4-5 yıl
Demirbaşlar	5-50 yıl
Yer altı ve yerüstü düzenleri	15-22 yıl

Binalar sözleşme süresince amorti edilmektedir.

ÖZAK GAYRİMENKUL YATIRIM ORTAKLIĞI A.Ş. VE BAĞLI ORTAKLIKLARI

1 OCAK – 31 MART 2021 HESAP DÖNEMİNE AİT KONSOLİDE FİNANSAL TABLOLARA İLİŞKİN DİPNOTLAR

(Tüm tutarlar Türk Lirası (TL) olarak gösterilmiştir.)

14. ŞEREFİYE

Grup'un sahip olduğu projelerinden Büyükyalı İstanbul (Zeytinburnu Kazlıçeşme Arsa Satışı Karşılığı Gelir Paylaşımı İşi) kapsamında kurulan ve Özak GYO'nun %55 paya sahip olduğu Özak-Yenigün-Ziylan Adi Ortaklığı'na ilişkin olarak; Yenigün İnşaat San. ve Tic. A.Ş.'nin sahip olduğu paylardan ortaklığın %5'ine denk gelen payların Özak GYO tarafından 37.093.792 TL bedelle devir almıştır.

Özak GYO hisse oranının değiştiği tarih itibarıyla hazırlanmış mali tablolarındaki net varlıklarının değerleri ile, Proje Ortaklığı'nın gerçeğe uygun değerinin etkisi aşağıdaki gibidir:

	31 Mart 2021	31 Aralık 2020
Özak GYO'nun sahiplik oranı	%60	%60
Proje ortaklığının gerçeğe uygun değerinin Özak GYO'ya ait kısmı	18.660.000	18.660.000
Ödenecek nakit	37.093.792	37.093.792
Satın alma muhasebesi neticesinde ortaya çıkan şerefiye	18.433.792	18.433.792
Transfer (*)	(9.897.250)	(8.357.222)
Net şerefiye tutarı	8.536.542	10.076.570

(*) İşletme birleşmesi sonucunda oluşan şerefiye tutarı, projenin tamamlanma aşamasına gelmesiyle teslim edilen konut ve ofislerin maliyetlerine transfer olmuştur.

15. KARŞILIKLAR, KOŞULLU VARLIK VE YÜKÜMLÜLÜKLER

a. 31 Mart 2021 ve 31 Aralık 2020 tarihleri itibarıyla Grup'un teminat/ipotek/rehin (TRİ) pozisyonuna ilişkin tabloları aşağıdaki gibidir :

	31 Mart 2021	31 Aralık 2020
A. Kendi tüzel kişiliği adına vermiş olduğu TRİ'lerin toplam tutarı	93.967.197	94.150.666
B. Tam konsolidasyon kapsamına dahil edilen ortaklıklar lehine vermiş olduğu TRİ'lerin toplam tutarı	-	-
C. Olağan ticari faaliyetlerinin yürütülmesi amacıyla diğer 3.kişilerin borcunu temin amacıyla vermiş olduğu TRİ'lerin toplam tutarı	-	-
D. Diğer verilen TRİ'lerin toplam tutarı	-	-
i. Ana ortak rehine vermiş olduğu TRİ'lerin toplam tutarı	-	-
ii. B ve C maddeleri kapsamına girmeyen diğer Grup şirketleri lehine vermiş olduğu TRİ'lerin toplam tutarı	-	-
iii. C maddesi kapsamına girmeyen 3.kişiler lehine vermiş olduğu TRİ'lerin toplam tutarı	-	-
Toplam	93.967.197	94.150.666

ÖZAK GAYRİMENKUL YATIRIM ORTAKLIĞI A.Ş. VE BAĞLI ORTAKLIKLARI

1 OCAK – 31 MART 2021 HESAP DÖNEMİNE AİT KONSOLİDE FİNANSAL TABLOLARA İLİŞKİN DİPNOTLAR

(Tüm tutarlar Türk Lirası (TL) olarak gösterilmiştir.)

15. KARŞILIKLAR, KOŞULLU VARLIK VE YÜKÜMLÜLÜKLER (Devamı)

Kendi tüzel kişiliği adına vermiş olduğu TRİ'lerin detayı aşağıdaki gibidir.

	31 Mart 2021			31 Aralık 2020		
	Döviz tutarı ABD Doları	Döviz tutarı Avro	Toplam TL	Döviz tutarı ABD Doları	Döviz tutarı Avro	Toplam TL
Teminat mektubu				-	162.500	93.967.197
				-	162.500	93.967.197

b. Grup'un lehine ve aleyhine açılmış ve halihazırda devam eden toplam 110 adet davası bulunmaktadır. Bu davalar işe iade, taşeronlar ve kiracılar ile olan anlaşmazlıklardan kaynaklı davalardan oluşmaktadır. Grup aleyhine açılmış ve devam etmekte olan dava tutarları 31 Mart 2021 tarihi itibarıyla 3.325.624 TL'dir ve 878.759 TL tutarındaki kısmına karşılık ayrılmıştır (31 Aralık 2020 : 3.325.624 TL'dir ve 878.759 TL tutarındaki kısmına karşılık ayrılmıştır). Grup yönetimi, karşılık ayrılanlar dışındaki davaların lehte sonuçlanacağını tahmin etmektedir.

	1 Ocak - 31 Mart 2021	1 Ocak - 31 Mart 2020
Açılış bakiyesi	878.759	3.325.624
Dönem gideri, net	-	(2.446.865)
Kapanış bakiyesi	878.759	878.759

16. ÖZKAYNAKLAR

Şirket'in 31 Mart 2021 ve 31 Aralık 2020 tarihlerindeki ödenmiş sermaye yapısı aşağıdaki gibidir:

	(%)	31 Mart 2021	(%)	31 Aralık 2020
Ahmet Akbalık	47,22	171.876.078	47,22	171.876.078
Ürfi Akbalık	25,97	94.527.039	25,97	94.527.039
BİST'de işlem gören kısım	25,00	91.000.000	25,00	91.000.000
Diğer	1,81	6.596.883	1,81	6.596.883
Nominal sermaye	100,00	364.000.000	100,00	364.000.000

20 Mayıs 2015 tarihinde gerçekleştirilen Olağan Genel Kurul Toplantısı'nda Şirket'in 2014 yılı dönem karından, çıkarılmış sermayesinin %59,24'üne denk gelen 93.000.000 TL'nin sermayeye ilave edilmesine, ilave edilen tutar kadar bedelsiz hisse senedinin ortaklara dağıtılmasına karar verilmiştir.

Genel Kurul Toplantısı'nda alınan karar gereği Şirket'in çıkarılmış sermayesi 300.000.000 TL kayıtlı sermaye tavanı içerisinde tamamı 2014 yılı dönem karından karşılanmak üzere 93.000.000 TL artırılarak 157.000.000 TL'den 250.000.000 TL'ye çıkarılmıştır. Bedelsiz sermaye artırımı sebebiyle ihraç edilecek 93.000.000 TL nominal değerli paylara ilişkin ihraç belgesi, Sermaye Piyasası Kurulu'nun 23 Haziran 2015 tarih ve 16/809 sayılı kararı ile onaylanmış olup, bedelsiz payların dağıtımına 8 Temmuz 2015 tarihinde başlanmıştır.

ÖZAK GAYRİMENKUL YATIRIM ORTAKLIĞI A.Ş. VE BAĞLI ORTAKLIKLARI

1 OCAK – 31 MART 2021 HESAP DÖNEMİNE AİT KONSOLİDE FİNANSAL TABLOLARA İLİŞKİN DİPNOTLAR

(Tüm tutarlar Türk Lirası (TL) olarak gösterilmiştir.)

16. ÖZKAYNAKLAR (Devamı)

2 Mayıs 2019 tarihinde gerçekleştirilen Olağan Genel Kurul Toplantısı'nda Şirket'in 2018 yılı dönem karından, çıkarılmış sermayesinin %45,6'sına denk gelen 114.000.000 TL'nin sermayeye ilave edilmesine, ilave edilen tutar kadar bedelsiz hisse senedinin ortaklara dağıtılmasına karar verilmiştir.

Genel Kurul Toplantısı'nda alınan karar gereği Şirket'in çıkarılmış sermayesi 1.000.000.000 TL kayıtlı sermaye tavanı içerisinde tamamı 2018 yılı dönem karından karşılanmak üzere 114.000.000 TL artırılarak 250.000.000 TL'den 364.000.000 TL'ye çıkarılmıştır. Bedelsiz sermaye artırımı sebebiyle ihraç edilecek 114.000.000 TL nominal değerli paylara ilişkin ihraç belgesi, Sermaye Piyasası Kurulu'nun 04 Temmuz 2019 tarih ve 39/880 sayılı kararı ile onaylanmış olup, bedelsiz payların dağıtımı 17 Temmuz 2019 tarihinde tamamlanmıştır. Şirketin yeni sermayesi 22 Temmuz 2019 tarihinde tescil edilmiştir.

Şirket'in 31 Mart 2021 ve 31 Aralık 2020 tarihleri itibarıyla BİST'te işlem gören hisselerinin detayı aşağıdaki gibidir:

	(%)	31 Mart 2021	(%)	31 Aralık 2020
Ahmet Akbalık	1,84	6.709.004	1,84	6.709.004
Geri Alınan Paylar	0,6	2.185.057	0,6	2.185.057
Diğer	22,56	82.105.939	22,56	82.105.939
BİST'te işlem gören hisse	25,00	91.000.000	25,00	91.000.000

(*) Ana ortaklar tarafından kontrol edilen şirket

Kayıtlı sermaye tavanı

21 Kasım 2017 tarihli yönetim kurulu kararı ile, Kayıtlı sermaye sistemi içerisinde bulunan ve 300.000.000 TL tutarındaki kayıtlı sermaye tavanı izin süresi 2017 yılı sonunda dolacak olan Şirketin, Sermaye Piyasası Kurulu'nun II-18.1 sayılı Kayıtlı Sermaye Sistemi Tebliği ve Şirket Esas Sözleşmesi uyarınca; kayıtlı sermaye tavanının 1.000.000.000 TL'ye çıkarılması, kayıtlı sermaye tavan izin süresinin 5 yıllık süre için geçerli olmak üzere değiştirilmesi ve Şirket Esas Sözleşmesinin "Sermaye ve Paylar" başlıklı 8. Maddesinin tadili kapsamında, Sermaye Piyasası Kurulu ve Gümrük ve Ticaret Bakanlığı'ndan gerekli onay ve uygunluk görüşlerinin alınmasına, söz konusu onayların alınmasını müteakip, değişikliklerin yapılacak ilk Genel Kurul'da pay sahiplerinin onayına sunulmasına, karar verilmiştir.

Karar doğrultusunda tavan artırımı, süre uzatımı ve bu kapsamda esas sözleşme tadiline Sermaye Piyasası Kurulu'nun 18.12.2017 tarihli ve Gümrük ve Ticaret Bakanlığı'nın 04.01.2018 tarihli yazıları ile gerekli izinler alınmıştır. İzinler doğrultusunda esas sözleşmenin "Sermaye ve Paylar" maddesinin tadil edilmesi konusu 17 Mayıs 2018 tarihli Olağan Genel Kurul Toplantısı'nda onaylanmış olup; Şirketin kayıtlı sermaye tavanı 1.000.000.000 TL, kayıtlı sermaye tavanı izin süresi ise 2018-2022 olarak tescil edilmiştir.

Ödenmiş sermaye

Şirket'in 31 Mart 2021 yılındaki sermayesi 364 milyon adet hisseden oluşmaktadır (2020: 364 milyon adet hisse). Hisselerin itibari değeri hisse başına 1 TL'dir (2020: hisse başına 1 TL).

ÖZAK GAYRİMENKUL YATIRIM ORTAKLIĞI A.Ş. VE BAĞLI ORTAKLIKLARI

1 OCAK – 31 MART 2021 HESAP DÖNEMİNE AİT KONSOLİDE FİNANSAL TABLOLARA İLİŞKİN DİPNOTLAR

(Tüm tutarlar Türk Lirası (TL) olarak gösterilmiştir.)

16. ÖZKAYNAKLAR (Devamı)

Şirket, Sermaye Piyasası Mevzuatı çerçevesinde 300.000.000 TL kayıtlı sermaye tavanı ile kurulmuştur. Çıkarılmış sermayeyi temsil eden pay gruplarından A grubu nama yazılı paylar (1.592.357 TL) lider sermayedar Ahmet Akbalık'a aittir. A grubu payların yönetim kurulu üyelerinin seçiminde aday gösterme imtiyazı bulunmaktadır. Yönetim kurulu üyelerinin 4 adedi (tamamı 6 kişiden oluşmaktadır) A grubu pay sahiplerinin çoğunlukla göstereceği adaylar arasından olmak üzere genel kurul tarafından seçilir. Çıkarılmış sermayenin B grubu payların tamamını oluşturan 248.407.643 TL tutarındaki kısmı ise hamiline yazılıdır. Yönetim kurulu üyelerinin 2 adedi de sermaye piyasası mevzuatının ön gördüğü bağımsızlıkla ilgili esaslara uyulması kaydıyla B grubu pay sahiplerinin çoğunlukla gösterdiği adaylar arasından olmak üzere genel kurul tarafından seçilir.

Paylara ilişkin primler:

2010 yılında Özak Tekstil maliyet değeri 16.208.687 TL, gerçeğe uygun değeri 56.650.000 TL olan bina ile maliyet değeri 38.950.705 TL, gerçeğe uygun değeri 122.900.000 TL olan binayı (kısmi bölünme sureti ile) Özak GYO'ya aynı sermaye olarak koymuştur. Söz konusu binalar, Şirket ortaklarından Ahmet Akbalık'a borçlanılarak yapıldığı için, ortaklara borçlar tutarı düşüldükten sonra kalan sırası ile 12.428.417 TL ve 8.356.350 TL tutarları aynı sermaye olarak konulmuştur. Bu binaların maliyet değerleri ile gerçeğe uygun değerleri arasındaki fark olan 124.390.608 TL Paylara İlişkin Primler hesabında muhasebeleştirilmiştir. Ayrıca Paylara İlişkin Primler hesabında 22.322.361 TL tutarında hisse senedi ihraç primi bulunmaktadır.

Kar dağıtımı:

Halka açık şirketler, kar payı dağıtımlarını SPK'nın 1 Şubat 2014 tarihinden itibaren yürürlüğe giren II-19.1 no'lu Kar Payı Tebliği'ne göre yaparlar.

Ortaklıklar, karlarını genel kurulları tarafından belirlenecek kar dağıtım politikaları çerçevesinde ve ilgili mevzuat hükümlerine uygun olarak genel kurul kararıyla dağıtır. Söz konusu tebliğ kapsamında, 20.05.2014 tarihli Olağan Genel Kurul Toplantısı'nda onaylanan Kar Dağıtım Politikası çerçevesinde, asgari kar dağıtım oranı %10 olarak belirlenmiştir. Şirketler esas sözleşmelerinde veya kar dağıtım politikalarında belirlenen şekilde kar payı öderler. Ayrıca, kar payları eşit veya farklı tutarlı taksitler halinde ödenebilecektir ve ara dönem finansal tablolarda yer alan kâr üzerinden nakden kar payı avansı dağıtılabilecektir.

TTK'ya göre ayrılması gereken yedek akçeler ile esas sözleşmede veya kar dağıtım politikasında pay sahipleri için belirlenen kar payı ayrılmadıkça; başka yedek akçe ayrılmasına, ertesi yıla kar aktarılmasına ve intifa senedi sahiplerine, yönetim kurulu üyelerine, ortaklık çalışanlarına ve pay sahibi dışındaki kişilere kardan pay dağıtılmasına karar verilemeyeceği gibi, pay sahipleri için belirlenen kar payı nakden ödenmedikçe bu kişilere kardan pay dağıtılamaz.

Geri alınmış paylar

15 Ocak 2019 tarihli Yönetim Kurulu toplantısında; Sermaye Piyasası Kurulu'nun 21 Temmuz 2016 ve 25 Temmuz 2016 tarihli Basın Duyuruları ile verilen izine istinaden, pay fiyatının Şirket faaliyetlerinin gerçek performansını yansıtmadığı düşüncesiyle, Özak GYO paylarında başta küçük paydaşlar olmak üzere tüm paydaşların menfaatlerinin korunması ve sağlıklı fiyat oluşumuna katkıda bulunulması amaçları ile azami 2.500.000 adet payın gerekli görülen durumlarda geri alınımının yapılmasına ve bu amaçla 5.500.000 TL tutarına kadar kaynak ayrılmasına karar vermiştir. Bu kapsamda 11-12 Mart 2019 tarihlerinde 2,20-2,32 TL fiyat aralığından, sermayenin %0,6'sına denk gelen toplam 1.500.726 adet payın geri alımı yapılmış olup, işlemlerin toplam tutarı 3.364.272,20 TL olarak gerçekleşmiştir. Şirket 2018 yılı dönem karından, çıkarılmış sermayesinin %45,6'sına denk gelen 114.000.000 TL'nin sermayeye ilave edilmesine, ilave edilen tutar kadar bedelsiz hisse senedinin ortaklara dağıtılmasına karar vermiştir. Bedelsiz sermaye artırımı kapsamında 17 Temmuz 2019 tarihinde geri alınan payların nominal tutarı %45,6 oranında artarak 2.185.057'ye yükselmiştir. Geri alınan paylardan henüz satılan olmamıştır.

ÖZAK GAYRİMENKUL YATIRIM ORTAKLIĞI A.Ş. VE BAĞLI ORTAKLIKLARI

1 OCAK – 31 MART 2021 HESAP DÖNEMİNE AİT KONSOLİDE FİNANSAL TABLOLARA İLİŞKİN DİPNOTLAR

(Tüm tutarlar Türk Lirası (TL) olarak gösterilmiştir.)

16. ÖZKAYNAKLAR (Devamı)

Birikmiş diğer kapsamlı gelirler veya giderler

31 Mart 2021 ve 31 Aralık 2020 tarihleri itibarıyla birikmiş diğer kapsamlı gelir veya gider detayı aşağıdaki gibidir:

	31 Mart 2021	31 Mart 2020
Yeniden değerlendirme ve ölçüm kazançları	1.252.993.266	824.182.514
Aktüeryal kayıp fonu	(7.569.001)	(1.543.603)
- vergi etkisi	1.665.180	339.593
	1.247.089.445	822.978.504

17. ÇALIŞANLARA SAĞLANAN FAYDALAR

a. Çalışanlara sağlanan faydalar kapsamında borçlar

	31 Mart 2021	31 Aralık 2020
Personele ödenecek ücretler	2.906.217	1.229.088
Ödenecek sosyal güvenlik primleri	1.437.746	865.006
	4.343.963	2.094.094

b. Çalışanlara sağlanan faydalara ilişkin kısa vadeli karşılıklar

	31 Mart 2021	31 Aralık 2020
Kullanılmayan izin karşılığı	1.678.469	1.300.911
	1.678.469	1.300.911

c. Çalışanlara sağlanan faydalara ilişkin uzun vadeli karşılıklar

	31 Mart 2021	31 Aralık 2020
Kıdem tazminatı karşılığı	3.826.228	3.737.311
	3.826.228	3.737.311

Yürürlükteki İş Kanunu hükümleri uyarınca, çalışanlardan kıdem tazminatına hak kazanacak şekilde iş sözleşmesi sona erenlere, hak kazandıkları yasal kıdem tazminatlarının ödenmesi yükümlülüğü vardır. Ayrıca, halen yürürlükte bulunan 506 sayılı Sosyal Sigortalar Kanununun 6 Mart 1981 tarih, 2422 sayılı ve 25 Ağustos 1999 tarih, 4447 sayılı yasalar ile değişik 60'ıncı maddesi hükmü gereğince kıdem tazminatını alarak işten ayrılma hakkı kazananlara da yasal kıdem tazminatlarını ödeme yükümlülüğü bulunmaktadır. Emeklilik öncesi hizmet şartlarıyla ilgili bazı geçiş karşılıkları, ilgili kanunun 23 Mayıs 2002 tarihinde değiştirilmesi ile Kanun'dan çıkarılmıştır.

31 Mart 2021 tarihi itibarıyla ödenecek kıdem tazminatı aylık 7.638,96 TL (2020: 7.638,96 TL) tavanına tabidir

ÖZAK GAYRİMENKUL YATIRIM ORTAKLIĞI A.Ş. VE BAĞLI ORTAKLIKLARI

1 OCAK – 31 MART 2021 HESAP DÖNEMİNE AİT KONSOLİDE FİNANSAL TABLOLARA İLİŞKİN DİPNOTLAR

(Tüm tutarlar Türk Lirası (TL) olarak gösterilmiştir.)

17. ÇALIŞANLARA SAĞLANAN FAYDALAR (Devamı)

Kıdem tazminatı yükümlülüğü yasal olarak herhangi bir fonlamaya tabi değildir. Kıdem tazminatı karşılığı, Grup'un, çalışanların emekli olmasından kaynaklanan gelecekteki muhtemel yükümlülük tutarının bugünkü değerinin tahmin edilmesi yoluyla hesaplanmaktadır. TMS 19 Çalışanlara Sağlanan Faydalar, şirketin yükümlülüklerinin, tanımlanmış fayda planları kapsamında aktüeryal değerlendirme yöntemleri kullanılarak geliştirilmesini öngörür. Bu doğrultuda, toplam yükümlülüklerin hesaplanmasında kullanılan aktüeryal varsayımlar aşağıda belirtilmiştir:

Ana varsayım, her hizmet yılı için olan azami yükümlülük tutarının enflasyona paralel olarak artacak olmasıdır. Dolayısıyla, uygulanan iskonto oranı, gelecek enflasyon etkilerinin düzeltilmesinden sonraki beklenen reel oranı ifade eder. Bu nedenle, 31 Mart 2021 tarihi itibarıyla, ekli finansal tablolarda karşılıklar, geleceğe ilişkin, çalışanların emekliliğinden kaynaklanacak muhtemel yükümlülüğünün bugünkü değeri tahmin edilerek hesaplanır. İlgili bilanço tarihlerindeki karşılıklar, yıllık %9,50 enflasyon ve %13,60 iskonto oranı varsayımlarına göre yaklaşık % 3,74 olarak elde edilen reel iskonto oranı kullanılmak suretiyle hesaplanmıştır (31 Aralık 2020: % 3,74). Kıdem tazminatı tavanı altı ayda bir revize edilmekte olup, Grup'un kıdem tazminatı karşılığının hesaplanmasında 31 Mart 2021 tarihinden itibaren geçerli olan 7.638,96 TL tavan tutarı dikkate alınmıştır.

18. PAY BAŞINA KAZANÇ

Türkiye'de şirketler, sermayelerini mevcut ortaklarına, geçmiş yıl kazançlarından ve yeniden değerlendirme fonlarından dağıttıkları "bedelsiz hisse" yolu ile artırmaktadırlar. Bu tip "bedelsiz hisse" dağıtımları, hisse başına kar hesaplamalarında, ihraç edilmiş hisse gibi değerlendirilir.

Hisse başına kazanç hesaplamaları, ana ortaklık payına ait dağıtılabılır net dönem karın ihraç edilmiş bulunan hisse senetlerinin sene içerisindeki ağırlıklı ortalama adedine bölünmesi ile yapılmıştır.

	1 Ocak - 31 Mart 2021	1 Ocak - 31 Mart 2020
Dönem boyunca mevcut olan hisselerin ortalama sayısı	364.000.000	364.000.000
Ana şirket hissedarlarına ait net dönem karı/(zararı)	91.884.068	78.622.847
Pay başına kazanç/(kayıp)	0,252	0,216

19. HASILAT

a) Satışlar

	1 Ocak - 31 Mart 2021	1 Ocak - 31 Mart 2020
Konut ve ofis satışları (*)	267.898.975	262.797.208
Kira geliri	14.098.170	12.905.237
Otelcilik geliri	22.548	6.036.823
Satış iskontoları (-)	(370.146)	(670.097)
Diğer gelirler	2.632.916	1.099.164
	284.282.463	282.168.335

(*) Grup'un Büyükyalı ve Hayattepe Projelerinde teslimini yaptığı bağımsız bölümlerden oluşmaktadır.

ÖZAK GAYRİMENKUL YATIRIM ORTAKLIĞI A.Ş. VE BAĞLI ORTAKLIKLARI

1 OCAK – 31 MART 2021 HESAP DÖNEMİNE AİT KONSOLİDE FİNANSAL TABLOLARA İLİŞKİN DİPNOTLAR

(Tüm tutarlar Türk Lirası (TL) olarak gösterilmiştir.)

19. HASILAT (Devamı)

b) Satışların maliyeti

	1 Ocak - 31 Mart 2021	1 Ocak - 31 Mart 2020
Satılan stok maliyeti	189.285.965	137.809.634
Amortisman ve itfa payları giderleri	6.985.674	4.693.852
Personel giderleri	2.299.609	5.881.141
Bakım onarım giderleri	1.396.330	1.542.485
İşletme malzemesi giderleri	870.225	1.027.659
Satılan hizmet maliyeti	836.110	1.239.914
Dışarıdan sağlanan fayda ve hizmetler	786.224	1.183.606
Yiyecek içecek giderleri	413.203	2.005.233
Sigorta giderleri	332.076	227.378
Enerji giderleri	315.116	1.240.348
Vergi ve harç giderleri	198.150	575.302
Diğer	1.379.673	324.497
	205.098.355	157.751.049

20. PAZARLAMA, SATIŞ VE DAĞITIM GİDERLERİ VE GENEL YÖNETİM GİDERLERİ

	1 Ocak - 31 Mart 2021	1 Ocak - 31 Mart 2020
Genel yönetim giderleri (-)	5.166.556	4.961.187
Pazarlama, satış ve dağıtım giderleri (-)	5.379.309	5.585.097
	10.545.865	10.546.284

Pazarlama, satış ve dağıtım giderleri

	1 Ocak - 31 Mart 2021	1 Ocak - 31 Mart 2020
Pazarlama, satış ve dağıtım giderleri		
Reklam giderleri	2.558.942	3.871.453
Personel giderleri	1.172.749	744.495
Stok daire aidat gideri	1.129.582	-
Danışmanlık giderleri	187.680	227.338
Vergi ve harçlar	99.584	96.695
Haberleşme giderleri	75.249	171.585
Ofis giderleri	61.359	162.323
Seyahat giderleri	38.632	29.132
Amortisman giderleri	9.169	197.362
Diğer	46.363	84.714
	5.379.309	5.585.097

ÖZAK GAYRİMENKUL YATIRIM ORTAKLIĞI A.Ş. VE BAĞLI ORTAKLIKLARI

1 OCAK – 31 MART 2021 HESAP DÖNEMİNE AİT KONSOLİDE FİNANSAL TABLOLARA İLİŞKİN DİPNOTLAR

(Tüm tutarlar Türk Lirası (TL) olarak gösterilmiştir.)

20. PAZARLAMA, SATIŞ VE DAĞITIM GİDERLERİ VE GENEL YÖNETİM GİDERLERİ (Devamı)

Genel yönetim giderleri

Genel yönetim giderleri	1 Ocak - 31 Mart 2021	1 Ocak - 31 Mart 2020
Personel giderleri	2.227.613	1.304.625
Dışardan sağlanan fayda ve hizmetler	1.782.289	2.686.215
Ofis giderleri	261.007	278.430
Vergi ve harçlar	197.369	55.303
Ulaşım giderleri	128.881	148.871
Amortisman giderleri	48.082	182.208
Diğer	521.315	305.535
	5.166.556	4.961.187

21. ESAS FAALİYETLERDEN DİĞER GELİR / GİDERLER

31 Mart 2021 ve 2020 tarihlerinde sona eren dönemlere ait esas faaliyetlerden diğer gelirlerin detayı aşağıdaki gibidir

	1 Ocak - 31 Mart 2021	1 Ocak - 31 Mart 2020
Kambiyo karları (*)	52.142.698	43.894.428
Reeskont faiz gelirleri	-	499.393
Konusu kalmayan karşılıklar	194.875	-
Diğer	3.748.214	1.596.471
	56.085.787	45.990.292

31 Mart 2021 ve 2020 tarihlerinde sona eren dönemlere ait esas faaliyetlerden diğer giderlerin detayı aşağıdaki gibidir:

	1 Ocak - 31 Mart 2021	1 Ocak - 31 Mart 2020
Kambiyo zararları (*)	34.221.202	43.696.698
Reeskont faiz giderleri	309.561	-
Diğer	1.044.570	186.494
	35.575.333	43.883.192

(*) Ticari faaliyetlerden kaynaklanan kur farklarından oluşmaktadır.

ÖZAK GAYRİMENKUL YATIRIM ORTAKLIĞI A.Ş. VE BAĞLI ORTAKLIKLARI

1 OCAK – 31 MART 2021 HESAP DÖNEMİNE AİT KONSOLİDE FİNANSAL TABLOLARA İLİŞKİN DİPNOTLAR

(Tüm tutarlar Türk Lirası (TL) olarak gösterilmiştir.)

22. FİNANSMAN GELİRLERİ/GİDERLERİ

Finansman gelirleri

	1 Ocak - 31 Mart 2021	1 Ocak - 31 Mart 2020
Kur farkı gelirleri(*)	11.255.095	2.970.100
Faiz gelirleri	6.714.483	2.130.942
Türev araçlardan finansal gelirler	11.269.339	-
	29.238.917	5.101.042

Finansman giderleri

	1 Ocak - 31 Mart 2021	1 Ocak - 31 Mart 2020
Kur farkı gideri (*)	11.697.996	21.415.202
Faiz giderleri	15.652.548	16.503.106
	27.350.544	37.918.308

(*) Ticari nitelikli olmayan faaliyetlerden kaynaklanan kur farklarından oluşmaktadır.

23. VERGİ VARLIK VE YÜKÜMLÜLÜKLERİ

	1 Ocak - 31 Mart 2021	1 Ocak - 31 Aralık 2020
Cari vergi yükümlülüğü/(varlığı), net		
Cari kurumlar vergisi karşılığı	-	312.724
Eksi: Peşin ödenen vergi ve fonlar	(3.237.415)	(2.820.479)
	(3.237.415)	(2.507.755)

Ertelenmiş vergi gideri aşağıdakilerden oluşmaktadır;

	1 Ocak - 31 Mart 2021	1 Ocak - 31 Aralık 2020
Gelir tablosunda muhasebeleştirilen ertelenmiş vergi gideri	303.269	(4.222.489)
Ara toplam: Kar veya zarar tablosunda muhasebeleştirilen	303.269	(4.222.489)
Diğer kapsamlı gelir tablosunda muhasebeleştirilen ertelenmiş vergi gideri;		
- Çalışanlara sağlanan faydalara ilişkin aktüeryal kayıp	518.139	218.483
Toplam kapsamlı gelirden muhasebeleştirilen	821.408	(4.004.006)

ÖZAK GAYRİMENKUL YATIRIM ORTAKLIĞI A.Ş. VE BAĞLI ORTAKLIKLARI

1 OCAK – 31 MART 2021 HESAP DÖNEMİNE AİT KONSOLİDE FİNANSAL TABLOLARA İLİŞKİN DİPNOTLAR

(Tüm tutarlar Türk Lirası (TL) olarak gösterilmiştir.)

23. VERGİ VARLIK VE YÜKÜMLÜLÜKLERİ (Devamı)

Gayrimenkul Yatırım Ortaklığı statüsünü kazanmış olan ana ortaklık Şirket'in gayrimenkul yatırım ortaklığı faaliyetlerinden elde edilen kazancı, 5520 sayılı Kurumlar Vergisi Kanunu (KVK) Madde 5/(1) (d) (4)'e göre kurumlar vergisinden istisnadır. KVK Madde 15/(3)'e göre kurumlar vergisinden istisna edilen söz konusu kazanç üzerinden %15 oranında vergi kesintisi yapılır. Bakanlar Kurulu, 15'inci maddede belirtilen vergi kesintisi oranlarını, her bir ödeme ve gelir için ayrı ayrı sınırlara kadar indirmeye, kurumlar vergisi oranına kadar yükseltmeye ve aynı sınırlar dahilinde üçüncü fıkrada belirtilen kazançlar için fon veya ortaklık türlerine göre ya da portföylerindeki varlıkların nitelik ve dağılımına göre farklılaştırmaya yetkilidir. Gayrimenkul Yatırım Ortaklıklarının kurumlar vergisinden istisna edilen portföy işletmeciliği kazançları üzerinden 2009/14594 sayılı Bakanlar Kurulu Kararı gereği %0 oranında vergi tevkifatı yapılmaktadır. Bu kapsamda vergi kesintisine tabi tutulan kazançlar, KVK Madde 15/(2) hükmü gereği ayrıca temettü stopajına tabi değildir.

Kurumlar Vergisi

Şirket bağlı ortaklıkları, Türkiye'de geçerli olan kurumlar vergisine tabidir. Grup'un cari dönem faaliyet sonuçlarına ilişkin tahmini vergi yükümlülükleri için ekli finansal tablolarda gerekli karşılıklar ayrılmıştır. Türk vergi mevzuatı, ana ortaklık olan şirketin bağlı ortaklıkları konsolide ettiği finansal tabloları üzerinden vergi beyannamesi vermesine olanak tanımamaktadır. Bu sebeple bu konsolide finansal tablolara yansıtılan vergi yükümlülükleri, konsolidasyon kapsamına alınan tüm şirketler için ayrı ayrı hesaplanmıştır.

Vergiye tabi kurum kazancı üzerinden tahakkuk ettirilecek kurumlar vergisi oranı ticari kazancın tespitinde gider yazılan vergi matrahından indirilemeyen giderlerin eklenmesi ve vergiden istisna kazançlar, vergiye tabi olmayan gelirler ve diğer indirimler (varsa geçmiş yıl zararları ve tercih edildiği takdirde kullanılan yatırım indirimleri) düşüldükten sonra kalan matrah üzerinden hesaplanmaktadır. 2020 yılında uygulanan efektif vergi oranı %22'dir (2019: %22).

Türkiye'de geçici vergi üçer aylık dönemler itibarıyla hesaplanmakta ve tahakkuk ettirilmektedir. 2020 yılı kurum kazançlarının geçici vergi dönemleri itibarıyla vergilendirilmesi aşamasında kurum kazançları üzerinden hesaplanması gereken geçici vergi oranı %22'dir (2019: %22). Zararlar gelecek yıllarda oluşacak vergilendirilebilir kardan düşülmek üzere, maksimum 5 yıl taşınabilir. Ancak oluşan zararlar geriye dönük olarak önceki yıllarda oluşan karlardan düşülemez.

Türkiye'de vergi değerlendirmesiyle ilgili kesin ve kati bir mutabakatlaşma prosedürü bulunmamaktadır. Şirketler ilgili yılın hesap kapama dönemini takip eden yılın 1-25 Nisan tarihleri arasında vergi beyannamelerini hazırlamaktadır. Vergi Dairesi tarafından bu beyannameler ve buna baz olan muhasebe kayıtları 5 yıl içerisinde incelenerek değiştirilebilir.

Ertelenmiş Vergi

Grup, vergiye esas yasal finansal tabloları ile TFRS'ye göre hazırlanmış finansal tabloları arasındaki farklılıklardan kaynaklanan geçici zamanlama farkları için ertelenmiş vergi varlığı ve yükümlülüğü muhasebeleştirilmektedir. Söz konusu farklılıklar genellikle bazı gelir ve gider kalemlerinin vergiye esas finansal tablolar ile TFRS'ye göre hazırlanan finansal tablolarda farklı dönemlerde yer almasından kaynaklanmakta olup, söz konusu farklar aşağıda belirtilmektedir.

Ertelenmiş vergi varlıkları ve yükümlülükleri için uygulanan oran %22'dir (31 Aralık 2020: %22). Bazı vergi kanunlarında değişiklik yapılmasına dair kanun 28 Kasım 2017 tarihinde TBMM'de onaylanmış ve 5 Aralık 2017 tarihli Resmi Gazetede yayımlanarak tüm şirketler için kurumlar vergisi oranı 2018, 2019 ve 2020 yılları için %22'ye çıkarılmıştır. 2020'den sonraki dönemler için bu oran tekrar %20 olarak uygulanacaktır.

ÖZAK GAYRİMENKUL YATIRIM ORTAKLIĞI A.Ş. VE BAĞLI ORTAKLIKLARI

1 OCAK – 31 MART 2021 HESAP DÖNEMİNE AİT KONSOLİDE FİNANSAL TABLOLARA İLİŞKİN DİPNOTLAR

(Tüm tutarlar Türk Lirası (TL) olarak gösterilmiştir.)

23. VERGİ VARLIK VE YÜKÜMLÜLÜKLERİ (Devamı)

Ertelenmiş vergi (varlıkları)/yükümlülükleri:

	31 Mart 2021	31 Aralık 2020
Maddi varlıkların amortisman/maddi olmayan varlıkların itfa farkları	(359.928)	(828.768)
Kıdem tazminatı karşılıkları	(650.991)	(644.892)
Kullanılmamış izin karşılıkları	(286.088)	(216.695)
Şüpheli ticari alacak karşılıkları	(145.455)	(145.455)
Dava karşılıkları	(47.448)	(47.448)
Kullanılabilir zarar üzerinden hesaplanan ertelenmiş vergi	-	-
Diğer	(281.438)	(102.960)
Ertelenmiş vergi varlıkları, net	(1.771.348)	(1.986.218)

Maddi duran varlıklara ilişkin yeniden değerlendirme farkları üzerinden hesaplanan ertelenmiş vergi etkisinin önemsiz olması sebebiyle diğer kapsamlı gelir yerine kar veya zarar tablosu üzerinde muhasebeleşmiştir.

31 Mart 2021 ve 2020 tarihleri itibarıyla sona eren yıl içindeki ertelenmiş vergi (aktifleri)/ pasiflerinin hareketi aşağıda verilmiştir:

	2021	2020
1 Ocak	(1.986.218)	(6.061.332)
Gelir tablosunda muhasebeleştirilen	(303.269)	3.856.631
Özkaynak altında muhasebeleştirilen	518.139	218.483
31 Aralık	(1.771.348)	(1.986.218)

Dönem vergi giderinin dönem karı ile mutabakatı aşağıdaki gibidir:

	1 Ocak - 31 Mart 2021	1 Ocak - 31 Aralık 2020
Vergi karşılığı mutabakatı		
Vergi öncesi kar	91.633.842	621.392.106
Gelir vergisi oranı %22	(20.159.445)	(136.706.263)
Vergi etkisi:		
Vergiye tabi olmayan gelirler (*)	22.747.112	137.346.716
Üzerinden ertelenmiş vergi varlığı hesaplanmayan geçmiş dönem zararları	(2.697.066)	4.244.430
Kanunen kabul edilmeyen giderler	(193.870)	(662.394)
Gelir tablosundaki vergi karşılığı gideri	(303.269)	4.222.489

(*) Grup'un yatırım amaçlı gayrimenkulleri, kurumlar vergisine tabi olmayan Özak Gayrimenkul Yatırım Ortaklığı A.Ş. bünyesinde bulunduğundan vergi etkisi bulunmamaktadır.

ÖZAK GAYRİMENKUL YATIRIM ORTAKLIĞI A.Ş. VE BAĞLI ORTAKLIKLARI

1 OCAK – 31 MART 2021 HESAP DÖNEMİNE AİT KONSOLİDE FİNANSAL TABLOLARA İLİŞKİN DİPNOTLAR

(Tüm tutarlar Türk Lirası (TL) olarak gösterilmiştir.)

24. İLİŞKİLİ TARAF AÇIKLAMALARI

İlişkili taraflarla olan bakiyeler	31 Mart 2021					
	Alacaklar			Borçlar		
	Kısa vadeli Ticari	Peşin Ödenmiş Giderler	Kısa vadeli Ticari	Ticari olmayan(**)	Uzun vadeli Ticari	Ticari olmayan
Ortaklara Borçlar (*)	-	-	-	263.147.757	-	-
Ana ortak tarafından kontrol edilen şirketler						
İnt-er Yapı İnşaat Turizm San. Tic. A.Ş.	1.457.565	4.171.603	-	-	-	-
Akyön Tesis Yönetim Hizmetleri A.Ş.	125.284	213.480	-	-	-	-
Diğer	95.435	-	-	-	-	-
	1.678.284	4.385.083	-	263.147.757	-	-

(*) Grup'un gayrimenkul yatırımlarında kullanmak üzere edindiği borçtan oluşmaktadır.

(**) Grup'un ilişkili taraflarıyla ticari faaliyetleri dışında yapmış olduğu işlemlerden doğan alacak ve borçları ilişkili taraflardan ticari olmayan borç ya da alacak olarak muhasebeleştirilmiştir.

ÖZAK GAYRİMENKUL YATIRIM ORTAKLIĞI A.Ş. VE BAĞLI ORTAKLIKLARI

1 OCAK – 31 MART 2021 HESAP DÖNEMİNE AİT KONSOLİDE FİNANSAL TABLOLARA İLİŞKİN DİPNOTLAR

(Tüm tutarlar Türk Lirası (TL) olarak gösterilmiştir.)

24. İLİŞKİLİ TARAF AÇIKLAMALARI (Devamı)

İlişkili taraflarla olan bakiyeler	31 Aralık 2020					
	Alacaklar		Borçlar			
	Kısa vadeli Ticari	Kısa vadeli Diğer	Kısa vadeli		Uzun vadeli	
			Ticari	Ticari olmayan(**)	Ticari	Ticari olmayan
Ortaklara Borçlar (*)	-	-	-	243.706.693	-	-
Ana ortak tarafından kontrol edilen şirketler						
İnt-er Yapı İnşaat Turizm San. Tic. A.Ş.	-	2.202.310	-	-	-	-
Diğer	-	184.487	-	-	-	-
	-	2.386.797	-	243.706.693	-	-

(*) Grup'un gerçekleştirdiği yatırım amaçlı gayrimenkul alımında kullandığı borçtan kaynaklanmaktadır.

(**) Olağan faaliyetler nedeniyle ilişkili taraflarla bazı iş ilişkilerine girilebilir. Grup'in ilişkili taraflarıyla ticari faaliyetleri dışında yapmış olduğu işlemlerden doğan alacak ve borçları ilişkili taraflardan ticari olmayan borç ya da alacak olarak muhasebeleştirilmiştir.

ÖZAK GAYRİMENKUL YATIRIM ORTAKLIĞI A.Ş. VE BAĞLI ORTAKLIKLARI

1 OCAK – 31 MART 2021 HESAP DÖNEMİNE AİT KONSOLİDE FİNANSAL TABLOLARA İLİŞKİN DİPNOTLAR

(Tüm tutarlar Türk Lirası (TL) olarak gösterilmiştir.)

24. İLİŞKİLİ TARAF AÇIKLAMALARI (Devamı)

İlişkili taraflarla olan işlemler

İlişkili taraflarla olan işlemler	1 Ocak - 31 Mart 2021					
	Hizmet alımları	Hizmet satışları	Faiz giderleri	Kira geliri	Sabit Kıymet Alımları	Hisse alımı
Ana ortak tarafından yönetilen şirketler						
İnt-er Yapı İnşaat Turizm San. Tic. A.Ş.	10.169.664	6.472	-	136.500	551.628	-
Özak Global Holding A.Ş.	2.880.687	-	-	375.600	-	-
Akyön Tesis Yönetim Hizmetleri A.Ş.	1.337.138	-	-	67.220	-	-
Akyön Özel Güvenlik ve Koruma Hiz. A.Ş.	423.557	-	-	3.000	-	-
Özak Teks. Konf. San. ve Tic. A.Ş.	22.334	34.358	1.568.344	3.957.530	-	-
Diğer	-	-	-	23.853	-	-
Toplam	14.833.380	40.830	1.568.344	4.563.703	551.628	-

ÖZAK GAYRİMENKUL YATIRIM ORTAKLIĞI A.Ş. VE BAĞLI ORTAKLIKLARI

1 OCAK – 31 MART 2021 HESAP DÖNEMİNE AİT KONSOLİDE FİNANSAL TABLOLARA İLİŞKİN DİPNOTLAR

(Tüm tutarlar Türk Lirası (TL) olarak gösterilmiştir.)

24. İLİŞKİLİ TARAF AÇIKLAMALARI (Devamı)

İlişkili taraflarla olan işlemler	1 Ocak - 31 Mart 2020					
	Hizmet alımları	Hizmet satışları	Faiz giderleri	Kira geliri	Sabit Kıymet Alımları	Hisse alımı
Ana ortak tarafından yönetilen şirketler						
İnt-er Yapı İnşaat Turizm San. Tic. A.Ş.	1.531.043	6.852	-	102.765	-	-
Özak Global Holding A.Ş.	1.239.721	-	-	282.237	-	-
Akyön Tesis Yönetim Hizmetleri A.Ş.	1.192.929	826.022	-	507.510	-	-
Akyön Özel Güvenlik ve Koruma Hiz. A.Ş.	255.106	-	-	3.627	-	-
Özak Teks. Konf. San. ve Tic. A.Ş.	6.200	1.200	2.804.321	1.599.264	-	-
Kamer İnşaat Ticaret ve Sanayi A.Ş.	-	-	-	4.059	-	-
Diğer	-	-	-	23.232	-	-
Toplam	4.224.999	834.074	2.804.321	2.522.694	-	-

ÖZAK GAYRİMENKUL YATIRIM ORTAKLIĞI A.Ş. VE BAĞLI ORTAKLIKLARI

1 OCAK – 31 MART 2021 HESAP DÖNEMİNE AİT KONSOLİDE FİNANSAL TABLOLARA İLİŞKİN DİPNOTLAR

(Tüm tutarlar Türk Lirası (TL) olarak gösterilmiştir.)

24. İLİŞKİLİ TARAF AÇIKLAMALARI (Devamı)

Üst düzey yöneticilere sağlanan faydalar:

Dönem içerisinde üst düzey yöneticilere sağlanan faydalar aşağıdaki gibidir;

	1 Ocak - 31 Mart 2021	1 Ocak - 31 Mart 2020
Ücretler ve diğer kısa vadeli faydalar	794.954	159.112
	794.954	159.112

25. FİNANSAL ARAÇLARDAN KAYNAKLANAN RİSKLERİN NİTELİĞİ VE DÜZEYİ

a) Sermaye Risk Yönetimi

Grup, sermaye yönetiminde, bir yandan faaliyetlerinin sürekliliğini sağlamaya çalışırken, diğer yandan da borç ve özkaynak dengesini en verimli şekilde kullanarak karını artırmayı hedeflemektedir.

Grup'un sermaye yapısı 6. notta açıklanan kredileri de içeren borçlar, ve sırasıyla nakit ve nakit benzerleri, çıkarılmış sermaye, yedekler ile geçmiş yıl kazançlarını içeren özkaynak kalemlerinden oluşmaktadır.

Grup'un Yönetim Kurulu sermaye yapısını yılda iki kez olmak üzere inceler. Bu incelemeler sırasında Kurul, sermaye maliyeti ile birlikte her bir sermaye sınıfıyla ilişkilendirilen riskleri değerlendirir. Grup, Kurul'un yaptığı önerilere dayanarak, sermaye yapısını yeni borç edinilmesi, mevcut varlıkların elden mevcut olan borcun geri ödenmesiyle olduğu kadar, temettü ödemeleri, yeni hisse ihracı ve hisselerin geri satın alımı yollarıyla dengede tutmayı amaçlamaktadır.

b) Finansal Risk Faktörleri

Grup faaliyetleri nedeniyle piyasa riski (kur riski, gerçeğe uygun değer faiz oranı riski ve nakit akımı faiz oranı riski), kredi riski ve likidite riskine maruz kalmaktadır. Grup'un risk yönetimi programı genel olarak mali piyasalardaki belirsizliğin, Grup finansal performansı üzerindeki potansiyel olumsuz etkilerinin minimize edilmesi üzerine odaklanmaktadır.

Risk yönetimi, Yönetim Kurulu tarafından onaylanan politikalar doğrultusunda merkezi bir hazine bölümü tarafından yürütülmektedir. Risk politikalarına ilişkin olarak ise Grup'un hazine bölümü tarafından finansal risk tanımlanır, değerlendirilir ve Grup'un operasyon üniteleri ile birlikte çalışmak suretiyle riskin azaltılmasına yönelik araçlar kullanılır.

b.1) Kredi riski yönetimi

Finansal aracın taraflarından birinin sözleşmeye bağlı yükümlülüğünü yerine getirememesi nedeniyle Grup'a finansal bir kayıp oluşturması riski, kredi riski olarak tanımlanır. Grup, işlemlerini yalnızca kredi güvenilirliği olan taraflarla gerçekleştirme ve mümkün olduğu durumlarda, yeterli teminat elde etme yoluyla kredi riskini azaltmaya çalışmaktadır. Grup'un maruz kaldığı kredi riskleri ve müşterilerin kredi dereceleri devamlı olarak izlenmektedir. Kredi riski, müşteriler için belirlenen ve risk yönetimi kurulu tarafından her yıl incelenen ve onaylanan sınırlar aracılığıyla kontrol edilmektedir.

ÖZAK GAYRİMENKUL YATIRIM ORTAKLIĞI A.Ş. VE BAĞLI ORTAKLIKLARI

1 OCAK – 31 MART 2021 HESAP DÖNEMİNE AİT KONSOLİDE FİNANSAL TABLOLARA İLİŞKİN DİPNOTLAR

(Tüm tutarlar Türk Lirası (TL) olarak gösterilmiştir.)

25. FİNANSAL ARAÇLARDAN KAYNAKLANAN RİSKLERİN NİTELİĞİ VE DÜZEYİ (Devamı)

31 Mart 2021	Alacaklar				Bankalardaki mevduat
	Ticari alacaklar		Diğer alacaklar		
	İlişkili taraf	Diğer taraf	İlişkili taraf	Diğer taraf	
Raporlama tarihi itibarıyla maruz kalınan azami kredi riski (*)	1.678.284	35.896.031	-	18.387.557	544.925.642
-Azami riskin teminat, vs ile güvence alınmış kısmı	-	-	-	-	-
A. Vadesi geçmemiş ya da değer düşüklüğüne uğramamış finansal varlıkların net defter değeri	1.678.284	35.896.031	-	18.387.557	544.925.642
B. Vadesi geçmiş ancak değer düşüklüğüne uğramamış varlıkların net defter değeri	-	-	-	-	-
- teminat, vs ile güvence altına alınmış kısmı	-	-	-	-	-
C. Değer düşüklüğüne uğrayan varlıkların net defter değerleri	-	-	-	-	-
- Vadesi geçmiş (brüt defter değeri)	-	3.978.178	-	-	-
- Değer düşüklüğü (-)	-	(3.978.178)	-	-	-

(*) Tutarın belirlenmesinde, alınan teminatlar gibi, kredi güvenilirliğinde artış sağlayan unsurlar dikkate alınmamıştır.

ÖZAK GAYRİMENKUL YATIRIM ORTAKLIĞI A.Ş. VE BAĞLI ORTAKLIKLARI

1 OCAK – 31 MART 2021 HESAP DÖNEMİNE AİT KONSOLİDE FİNANSAL TABLOLARA İLİŞKİN DİPNOTLAR

(Tüm tutarlar Türk Lirası (TL) olarak gösterilmiştir.)

25. FİNANSAL ARAÇLARDAN KAYNAKLANAN RİSKLERİN NİTELİĞİ VE DÜZEYİ (Devamı)

31 Aralık 2020	Alacaklar				Bankalardaki mevduat
	Ticari alacaklar		Diğer alacaklar		
	İlişkili taraf	Diğer taraf	İlişkili taraf	Diğer taraf	
Raporlama tarihi itibarıyla maruz kalınan azami kredi riski (*)	-	39.692.403	2.386.797	18.887.766	555.156.622
-Azami riskin teminat, vs ile güvence alınmış kısmı	-	-	-	-	-
A. Vadesi geçmemiş ya da değer düşüklüğüne uğramamış finansal varlıkların net defter değeri	-	39.692.403	2.386.797	18.887.766	555.156.622
B. Vadesi geçmiş ancak değer düşüklüğüne uğramamış varlıkların net defter değeri	-	-	-	-	-
- teminat, vs ile güvence altına alınmış kısmı	-	-	-	-	-
C. Değer düşüklüğüne uğrayan varlıkların net defter değerleri	-	-	-	-	-
- Vadesi geçmiş (brüt defter değeri)	-	4.699.766	-	-	-
- Değer düşüklüğü (-)	-	(4.699.766)	-	-	-

(*) Tutarın belirlenmesinde, alınan teminatlar gibi, kredi güvenilirliğinde artış sağlayan unsurlar dikkate alınmamıştır.

ÖZAK GAYRİMENKUL YATIRIM ORTAKLIĞI A.Ş. VE BAĞLI ORTAKLIKLARI

31 MART 2021 TARİHİ İTİBARIYLA KONSOLİDE FİNANSAL TABLOLARA İLİŞKİN DİPNOTLAR

(Tüm tutarlar Türk Lirası (TL) olarak gösterilmiştir.)

b.2) Likidite risk yönetimi

Likidite riski yönetimi ile ilgili esas sorumluluk, Yönetim Kurulu'na aittir. Yönetim kurulu, Grup yönetiminin kısa, orta ve uzun vadeli fonlama ve likidite gereklilikleri için, uygun bir likidite riski yönetimi oluşturmuştur. Grup, likidite riskini tahmini ve fiili nakit akımlarını düzenli olarak takip etmek ve finansal varlık ve yükümlülüklerin vadelerinin eşleştirilmesi yoluyla yeterli fonların ve borçlanma rezervinin Devamını sağlamak suretiyle yönetir.

Aşağıdaki tablo, Grup'un türev niteliğinde olmayan ve olan finansal yükümlülüklerinin vade dağılımını göstermektedir. Türev olmayan finansal yükümlülükler iskonto edilmeden ve ödenmesi gereken en erken tarihler esas alınarak hazırlanmıştır. Söz konusu yükümlülükler üzerinden ödenecek faizler aşağıdaki tabloya dahil edilmiştir.

Likidite riski tablosu:

31 Mart 2021

Sözleşme uyarınca vadeler	Defter değeri	Sözleşme uyarınca nakit çıkışlar toplamı (I+II+III)	3 aydan kısa (I)	3-12 ay arası (II)	1-5 yıl arası (III)
Banka kredileri	526.696.160	573.489.246	116.216.515	134.231.387	323.041.344
Ticari borçlar	867.208.000	867.208.000	60.417.345	-	806.790.655
Diğer borçlar	300.093.056	300.093.056	36.094.862	263.147.757	850.437
Toplam yükümlülükler	1.693.997.216	1.740.790.302	212.728.722	397.379.144	1.130.682.436

31 Aralık 2020

Sözleşme uyarınca vadeler	Defter değeri	Sözleşme uyarınca nakit çıkışlar toplamı (I+II+III)	3 aydan kısa (I)	3-12 ay arası (II)	1-5 yıl arası (III)
Banka kredileri	591.645.140	680.318.118	80.375.240	147.648.734	452.294.144
Finansal kiralama yükümlülükleri	10.316	10.316	10.316	-	-
Ticari borçlar	1.032.486.210	1.032.486.210	71.424.497	-	961.061.713
Diğer borçlar	282.332.179	282.332.179	37.811.880	243.706.693	813.606
Toplam yükümlülükler	1.906.473.845	1.995.146.823	189.621.933	391.355.427	1.414.169.463

ÖZAK GAYRİMENKUL YATIRIM ORTAKLIĞI A.Ş. VE BAĞLI ORTAKLIKLARI

31 MART 2021 TARİHİ İTİBARIYLA KONSOLİDE FİNANSAL TABLOLARA İLİŞKİN DİPNOTLAR

(Tüm tutarlar Türk Lirası (TL) olarak gösterilmiştir.)

25. FİNANSAL ARAÇLARDAN KAYNAKLANAN RİSKLERİN NİTELİĞİ VE DÜZEYİ (Devamı)

b.3) Piyasa riski yönetimi

b.3.1) Kur riski yönetimi

Yabancı para cinsinden işlemler, kur riskinin oluşmasına sebebiyet vermektedir. Kur riski, onaylanmış politikalara dayalı olarak yapılan vadeli döviz alım/satım sözleşmeleri ile yönetilmektedir.

Grup'un yabancı para cinsinden parasal ve parasal olmayan varlıklarının ve parasal ve parasal olmayan yükümlülüklerinin bilanço tarihi itibarıyla dağılımı aşağıdaki gibidir:

	31 Mart 2021			
	TL karşılığı (Fonksiyonel para birimi)	Diğer	ABD Doları	Avro
1-Parasal Finansal Varlıklar	654.977.938	31.392	30.940.184	40.619.679
2-Toplam varlıklar	654.977.938	31.392	30.940.184	40.619.679
3-Finansal yükümlülükler	(49.864.233)	-	-	(5.101.670)
4-Kısa vadeli yükümlülükler	(49.864.233)	-	-	(5.101.670)
5-Finansal yükümlülükler	(24.143.884)	-	-	(2.470.190)
6-Uzun vadeli yükümlülükler	(24.143.884)	-	-	(2.470.190)
7-Toplam yükümlülükler	(74.008.117)	-	-	(7.571.860)
8-Net yabancı para varlık / yükümlülük pozisyonu	580.969.821	31.392	30.940.184	33.047.819
	31 Aralık 2020			
	TL karşılığı (Fonksiyonel para birimi)	GBP	ABD Doları	Avro
1-Parasal Finansal Varlıklar	579.384.455	309.687	29.825.869	39.673.439
2-Toplam varlıklar	579.384.455	309.687	29.825.869	39.673.439
3-Finansal yükümlülükler	(45.605.313)	-	-	(5.062.813)
4-Kısa vadeli yükümlülükler	(45.605.313)	-	-	(5.062.813)
5-Finansal yükümlülükler	(22.099.459)	-	-	(2.453.342)
6-Uzun vadeli yükümlülükler	(22.099.459)	-	-	(2.453.342)
7-Toplam yükümlülükler	(67.704.772)	-	-	(7.516.155)
8-Net yabancı para varlık / yükümlülük pozisyonu	511.679.683	309.687	29.825.869	32.157.284

ÖZAK GAYRİMENKUL YATIRIM ORTAKLIĞI A.Ş. VE BAĞLI ORTAKLIKLARI

31 MART 2021 TARİHİ İTİBARIYLA KONSOLİDE FİNANSAL TABLOLARA İLİŞKİN DİPNOTLAR

(Tüm tutarlar Türk Lirası (TL) olarak gösterilmiştir.)

25. FİNANSAL ARAÇLARDAN KAYNAKLANAN RİSKLERİN NİTELİĞİ VE DÜZEYİ (Devamı)

Kur riskine duyarlılık

Grup, başlıca ABD Doları ve Avro cinsinden kur riskine maruz kalmaktadır.

Aşağıdaki tablo Grup'un ABD Doları ve Avro kurlarındaki %10'luk artışa ve azalışa olan duyarlılığını göstermektedir. %10'luk oran, üst düzey yöneticilere Grup içinde kur riskinin raporlanması sırasında kullanılan oran olup, söz konusu oran yönetimin döviz kurlarında beklediği olası değişikliği ifade etmektedir. Duyarlılık analizi sadece bilanço tarihlerindeki açık yabancı para cinsinden parasal kalemleri kapsar ve söz konusu kalemlerin bilanço tarihlerindeki %10'luk kur değişiminin etkilerini gösterir. Bu analiz, dış kaynaklı krediler ile birlikte Grup içindeki yurt dışı faaliyetler için kullanılan, krediyi alan ve de kullanan tarafların fonksiyonel para birimi dışındaki kredilerini kapsamaktadır. Pozitif değer, kar/zararda ve diğer özkaynak kalemlerindeki artışı ifade eder.

	31 Mart 2021	
	Yabancı paranın değer kazanması	Yabancı paranın değer kaybetmesi
ABD Doları'nın TL karşısında %10 değerlenmesi halinde)		
1- ABD Doları net varlık / yükümlülüğü	25.760.797	(25.760.797)
2- ABD Doları riskinden korunan kısım (-)	-	-
3- ABD Doları net etki (1+2)	25.760.797	(25.760.797)
Avro'nun TL karşısında %10 değerlenmesi halinde		
4- Avro net varlık / yükümlülüğü	30.043.472	(30.043.472)
5- Avro riskinden korunan kısım (-)	-	-
6- Avro net etki (4+5)	30.043.472	(30.043.472)
Diğer döviz kurlarının TL karşısında %10 değerlenmesi halinde		
7- Diğer döviz net varlık / yükümlülüğü	34.916	(34.916)
8- Diğer döviz kuru riskinden korunan kısım (-)	-	-
9- Diğer döviz varlıkları net etki (7+8)	34.916	(34.916)
Toplam (3+6+9)	55.839.185	(55.839.185)

ÖZAK GAYRİMENKUL YATIRIM ORTAKLIĞI A.Ş. VE BAĞLI ORTAKLIKLARI

31 MART 2021 TARİHİ İTİBARIYLA KONSOLİDE FİNANSAL TABLOLARA İLİŞKİN DİPNOTLAR

(Tüm tutarlar Türk Lirası (TL) olarak gösterilmiştir.)

25. FİNANSAL ARAÇLARDAN KAYNAKLANAN RİSKLERİN NİTELİĞİ VE DÜZEYİ (Devamı)

Kur riskine duyarlılık (Devamı)

	31 Aralık 2020	
	Yabancı paranın değer kazanması	Yabancı paranın değer kaybetmesi
ABD Doları'nın TL karşısında %10 değerlenmesi halinde)		
1- ABD Doları net varlık / yükümlülüğü	21.893.679	(21.893.679)
2- ABD Doları riskinden korunan kısım (-)	-	-
3- ABD Doları net etki (1+2)	21.893.679	(21.893.679)
Avro'nun TL karşısında %10 değerlenmesi halinde		
4- Avro net varlık / yükümlülüğü	29.233.895	(29.233.895)
5- Avro riskinden korunan kısım (-)	-	-
6- Avro net etki (4+5)	29.233.895	(29.233.895)
Diğer döviz kurlarının TL karşısında %10 değerlenmesi halinde		
7- Diğer döviz net varlık / yükümlülüğü	307.329	(307.329)
8- Diğer döviz kuru riskinden korunan kısım (-)	-	-
9- Diğer döviz varlıkları net etki (7+8)	307.329	(307.329)
Toplam (3+6+9)	51.434.902	(51.434.902)

Sermaye yönetimi

Grup, sermayesini portföy çeşitlemesiyle yatırım riskini en düşük seviyeye indirerek yönetmeye çalışmaktadır. Grup'un amacı; gelir getiren bir işletme olarak devamlılığını sağlamak, hissedar ve kurumsal ortakların faydasını gözetmek aynı zamanda sermayenin maliyetini azaltarak ve piyasa ortalamalarında net yükümlülük/özkaynak oranını devam ettirerek verimli sermaye yapısının sürekliliğini sağlamaktır.

Sermayeyi yönetirken Grup'un hedefleri ortaklarına getiri diğer paydaşlarına fayda sağlamak ve sermaye maliyetini azaltmak amacıyla en uygun sermaye yapısını sürdürmek için Grup'un faaliyette bulunabilirliğinin devamını korumaktır.

Sermaye yapısını korumak veya yeniden düzenlemek için Grup ortaklara ödenecek temettü tutarını belirlemekte yeni hisseler çıkarabilmekte ve borçlanmayı azaltmak için varlıklarını satabilmektedir.

ÖZAK GAYRİMENKUL YATIRIM ORTAKLIĞI A.Ş. VE BAĞLI ORTAKLIKLARI

31 MART 2021 TARİHİ İTİBARIYLA KONSOLİDE FİNANSAL TABLOLARA İLİŞKİN DİPNOTLAR

(Tüm tutarlar Türk Lirası (TL) olarak gösterilmiştir.)

25. FİNANSAL ARAÇLARDAN KAYNAKLANAN RİSKLERİN NİTELİĞİ VE DÜZEYİ (Devamı)

31 Mart 2021 ve 31 Aralık 2020 tarihleri itibarıyla net yükümlülük/ yatırılan sermaye oranı aşağıdaki gibidir:

	31 Mart 2021	31 Aralık 2020
Toplam yükümlülükler	2.215.957.066	2.380.890.950
Hazır değerler	(770.301.307)	(726.383.034)
Net yükümlülük	1.445.655.759	1.654.507.916
Özkaynaklar	3.583.340.279	3.494.467.270
Toplam kaynak	5.028.996.038	5.148.975.186
Net yükümlülük/ kaynak oranı	%28,75	%32,13

26. RAPORLAMA DÖNEMİNDEN SONRAKİ OLAYLAR

Şirket Yönetim Kurulu'nun 19.04.2021 tarihli kararı ile, İstanbul ili Eyüpsultan ilçesi Göktürk mahallesinde bulunan 197 Ada 1 Parselde kayıtlı 10.673,60 m2 alana sahip arsanın satın alınmasına karar verilmiş olup, tapu devri 19.04.2021 tarihi itibarıyla gerçekleşmiştir.

ÖZAK GAYRİMENKUL YATIRIM ORTAKLIĞI A.Ş. VE BAĞLI ORTAKLIKLARI

31 MART 2021 TARİHİ İTİBARIYLA KONSOLİDE FİNANSAL TABLOLARA İLİŞKİN DİPNOTLAR

(Tüm tutarlar Türk Lirası (TL) olarak gösterilmiştir.)

EK DİPNOT: PORTFÖY SINIRLAMALARINA UYUMUN KONTROLÜ

Konsolide olmayan / Bireysel finansal tablo ana hesap kalemleri	Tebliğdeki ilgili düzenleme	31 Mart 2021	31 Aralık 2020	
Para ve sermaye piyasası araçları	Md. 24/(b)	711.275.150	657.811.155	
Gayrimenkuller. Gayrimenkule Dayalı Projeler. Gayrimenkule Dayalı Haklar	Md. 24 / (a)	4.710.238.197	4.809.474.360	
İştirakler	Md. 24 / (b)	168.368.126	168.368.126	
İlişkili taraflardan alacaklar(ticari olmayan)	Md. 23 / (f)	-	-	
Diğer varlıklar		339.049.080	387.169.831	
Toplam varlıklar (Aktif Toplamı)	Md. 3 / (p)	5.928.930.553	6.022.823.472	
Finansal borçlar	Md. 31	449.334.436	509.253.236	
Finansal kiralama borçları	Md. 31	-	10.316	
İlişkili taraflara borçlar (ticari olmayan)	Md. 23 / (f)	229.974.844	253.940.721	
Özkaynaklar	Md. 31	3.840.306.017	3.732.135.613	
Diğer kaynaklar		1.409.315.256	1.527.483.586	
Toplam kaynaklar	Md. 3 / (p)	5.928.930.553	6.022.823.472	
Konsolide olmayan / Bireysel diğer finansal tablo ana hesap kalemleri	Tebliğdeki ilgili düzenleme	31 Mart 2021	31 Aralık 2020	
A1. Para ve Sermaye Piyasası araçlarının 3 yıllık gayrimenkul ödemeleri için tutulan kısım	Md. 24 / (b)	-	-	
A2. Döviz cinsinden vadeli-vadesiz mevduat / Özel Vari-Katılma Hesabı ve TL cinsinden vadeli mevduat / Katılma hesabı	Md. 24 / (b)	484.923.259	485.438.055	
A3. Yabancı sermaye piyasası araçları	Md. 24 / (d)	175.529.273	126.168.296	
B1. Yabancı gayrimenkuller. gayrimenkule dayalı projeler. gayrimenkule dayalı haklar	Md. 24 / (d)	-	-	
B2. Atıl tutulan arsa / araziler	Md. 24 / (c)	71.100.800	71.100.800	
C1. Yabancı iştirakler	Md. 24 / (d)	-	-	
C2. İşletmeci şirkete iştirak	Md. 28 / 1(a)	168.368.126	168.368.126	
J. Gayrinakdi krediler	Md. 31	89.215.252	77.880.832	
K. Üzerinde proje geliştirilecek. mülkiyeti ortaklığa ait olmayan ipotekli arsaların ipotek bedelleri	Md. 22 / e	-	-	
L. Tek bir şirketteki para ve sermaye piyasası araçları yatırımlarının toplamı	Md. 22 / (1)	163.766.271	113.855.441	
Portföy Sınırlamaları	Tebliğdeki ilgili düzenleme	31 Mart 2021	31 Aralık 2020	Asgari / Azami Oran
1. Üzerinde proje geliştirilecek mülkiyeti ortaklığa ait olmayan ipotekli arsaların ipotek bedelleri	Md. 22 / (e)	%0	%0	%10 en fazla
2. Gayrimenkuller. Gayrimenkule Projeler. Gayrimenkule Dayalı Haklar Dayalı	Md. 24 / (a). (b)	%79	%80	%51 en az
3. Para ve Sermaye Piyasası Araçları ile İştirakler	Md. 24 / (b)	%15	%14	%49 en fazla
4. Yabancı Gayrimenkuller. Gayrimenkule Dayalı Projeler. Gayrimenkule Dayalı Haklar. İştirakler. Sermaye Piyasası	Md. 24 / (d)	%3	%2	%49 en fazla
5. Atıl Tutulan Arsa / Araziler	Md. 24 / (c)	%1	%1	%20 en fazla
6. İşletmeci Şirkete İştirak	Md. 28 / 1(a)	%3	%3	%10 en fazla
7. Borçlanma Sınırı	Md. 31	%20	%24	%500 en fazla
8. Döviz Cinsinden Vadeli-Vadesiz Mevduat / Özel Cari-Katılma Hesabı ve TL Cinsinden Vadeli Mevduat / Katılma Hesabı	Md. 24 / (b)	%8	%8	%10 en fazla
9. Tek Bir Şirketteki Para ve Sermaye Piyasası Araçları Yatırımlarının toplamı	Md. 22 / (1)	%3	%2	%10 en fazla

ÖZAK GAYRİMENKUL YATIRIM ORTAKLIĞI A.Ş. VE BAĞLI ORTAKLIKLARI

31 MART 2021 TARİHİ İTİBARIYLA KONSOLİDE FİNANSAL TABLOLARA İLİŞKİN DİPNOTLAR

(Tüm tutarlar Türk Lirası (TL) olarak gösterilmiştir.)

EK DİPNOT: PORTFÖY SINIRLAMALARINA UYUMUN KONTROLÜ (Devamı)

Seri: VI, No:11 sayılı “Gayrimenkul Yatırım Ortaklıklarına İlişkin Esaslar Tebliği”nde değişiklik yapan Seri: VI, No:29 sayılı Tebliğ’in 28 Temmuz 2011 tarihinde yürürlüğe girmesiyle birlikte 30 Eylül 2011 tarihli finansal tablolarından itibaren geçerli olmak üzere, gayrimenkul yatırım ortaklıkları tarafından portföy tablosu hazırlanması uygulamasına son verilmiş ve Sermaye Piyasası Kurulu Karar Organı’nın 14 Ekim 2011 tarih ve 34/972 sayılı Kararı ile portföy ile ilgili tüm bilgilerin Ek Dipnot olarak “Portföy Sınırlamalarına Uyumun Kontrolü Tablosu”nda yer verilmesine karar verilmiştir.

“Portföy Sınırlamalarına Uyumun Kontrolü Tablosu”nda yer verilen bilgiler, SPK’nın Seri: II, No: 14.1 sayılı “Sermaye Piyasasında Finansal Raporlamaya İlişkin Esaslar Tebliği”nin 16’ncı maddesi uyarınca finansal tablolardan türetilmiş özet bilgiler niteliğinde olup, SPK’nın Seri: III, No: 48.1 sayılı “Gayrimenkul Yatırım Ortaklıklarına İlişkin Esaslar Tebliği”nin portföy sınırlamalarına uyumun kontrolüne ilişkin hükümleri çerçevesinde hazırlanmıştır.

Bu ek dipnottaki bilgiler konsolide olmayan veriler olup, konsolide tablolarda yer alan bilgilerle örtüşmeyebilir.